



MEMORIA 2021
CUERPO DE LA POLICÍA LOCAL



ÍNDICE

ÍNDICE.....	2
PRESENTACIÓN.....	3
RECURSOS HUMANOS.....	4
ORGANIGRAMA.....	5
DISTRIBUCIÓN DE EFECTIVOS.....	6
FORMACIÓN.....	7
FORMACIÓN INTERNA.....	8
FORMACIÓN EXTERNA (EDUCACIÓN VIAL).....	10
DISPOSITIVOS DE SERVICIOS.....	12
ACTUACIONES REFERENTES A LA SEGURIDAD CIUDADANA.....	13
DATOS GLOBALES.....	14
DETENCIONES PRACTICADAS.....	16
INFORMES JUDICIALES.....	17
ACTUACIONES COMO POLICÍA JUDICIAL.....	18
INTERVENCIONES RELACIONADAS CON VIOLENCIA DE GÉNERO.....	19
ACTUACIONES REFERENTES A INCENDIOS.....	19
ACTUACIONES REFERENTES A INUNDACIONES.....	20
VEHÍCULOS SUSTRIDOS RECUPERADOS.....	20
CONCENTRACIONES Y MANIFESTACIONES ATENDIDAS.....	21
PROCEDIMIENTOS ADMINISTRATIVOS.....	22
PROGRAMA IDENTIFICACIÓN POLICIAL EFICAZ (PIPE).....	24
ACTUACIONES REFERENTES AL TRÁFICO.....	26
DATOS GLOBALES.....	27
ACTUACIONES GLOBALES DE TRÁFICO POR MESES.....	28
ATROPELLOS.....	31
DENUNCIAS POR INFRACCIONES DE TRÁFICO.....	32
DENUNCIAS POR GRUPOS DE OBJETIVOS QUE SE PRETENDEN.....	35
INFRACCIONES DENUNCIADAS EN LA VÍA PRIORITARIA VIGILADA.....	41
ALCOHOLEMIAS.....	42
DROGOTEST.....	43
CONTROLES DE VELOCIDAD.....	44
RETIRADAS E INMOVILIZACIONES DE VEHÍCULOS.....	46
ACTUACIONES REFERENTES A INFRACCIONES ADMINISTRATIVAS.....	48
OCUPACIONES VÍA PÚBLICA. COMPARATIVA AÑOS 2018-2021.....	49
AUTORIZACIONES OBRAS MUNICIPALES "AOM" POR MESES.....	50
INFORMES VIABILIDAD "IVO" POR MESES (INCLUYE AIT).....	51
DENUNCIAS E INFORMES MÁS SIGNIFICATIVOS DE INFRACCIONES ADMINISTRATIVAS.....	52
UNIDAD DE ADMINISTRACIÓN Y APOYO TÉCNICO.....	53
DATOS GLOBALES.....	54
SALA 092.....	54
UNIDAD ADMINISTRATIVA.....	56
SECCIÓN DE DOCUMENTACIÓN.....	57
PLANIFICACIÓN OPERATIVA.....	57
OBJETOS PERDIDOS.....	58
SEGURIDAD DE EDIFICIOS MUNICIPALES.....	58
UNIDAD DE DISTRITOS NOCTURNA.....	59
SECCIÓN DE MEDIO AMBIENTE.....	64
“PATRULLA VERDE”.....	64
DATOS GLOBALES.....	64
SECCIÓN FAMILIA / MENORES.....	66
SECCIÓN AGENTE TUTOR.....	66
DATOS GLOBALES.....	66
ACTUACIONES REALIZADAS.....	68
ANÁLISIS DE LA ACTIVIDAD POLICIAL.....	69



PRESENTACIÓN

La memoria de la Policía Local de A Coruña que refleja la actividad policial ha estado condicionada por la pandemia del SARS-CoV-2 (COVID-19) y por las restricciones legales dictadas para luchar contra los contagios de la enfermedad con medidas excepcionales jamás pensadas. Esta memoria recoge las actividades más importantes realizadas durante el año 2021, respondiendo a un compromiso de transparencia en la gestión policial de proximidad, y dentro del proceso de mejora continua mantuvimos el despliegue policial por toda la ciudad con el desarrollo de las siguientes funciones:

- Vigilancia del cumplimiento de la normativa municipal, autonómica y estatal.
- Protección de la convivencia, seguridad ciudadana y en situaciones de emergencia.
- Colaboración con los Cuerpos y fuerzas de Seguridad y servicios de emergencias.
- Colaboración con asociaciones cívicas, vecinales, comerciales, empresariales.
- Coordinación y apoyo a otros servicios y órganos municipales.
- Vigilancia, disciplina y regulación del tráfico en las vías del término municipal.
- Auxilio y apoyo a la ciudadanía en especial a los más vulnerables o necesitados.
- Colaboración con autoridades fiscales, judiciales y de otras instituciones.

La reorganización progresiva de la Policía Local ha supuesto que más de la mitad de los efectivos policiales formen parte de la Unidad de Convivencia y Seguridad Diurna (policía de barrio) con patrullas a pie y en bicicleta en las zonas céntricas y peatonales, y en coches patrulla y motocicletas en la periferia mejorando su movilidad y acortando los tiempos de respuesta con la finalidad de mejorar la satisfacción ciudadana.

En el año 2021, mantuvimos nuestra apuesta de innovación potenciando las secciones de nuevas tecnologías con el inicio del programa informático de gestión policial integral EUROCOP-CUBE, patrulla verde y agente tutor. Hemos desarrollado el programa PIPE y el protocolo sobre delitos de odio y otras actuaciones discriminatorias. Seguimos desarrollando la actividad del grupo EiDeV para la realización de informes criminológicos viales por conductores reincidentes o supuestos de especial gravedad o relevancia, proponiendo unas medidas más eficientes que las punitivas habituales. Por las restricciones por SARS-CoV-2 (COVID-19) se vieron reducidos los controles sobre las actividades relacionadas con el tráfico de vehículos y peatones que influyen negativamente en la fluidez de la circulación y seguridad vial: controles de alcoholemia, de drogas, de velocidad, de sistemas de retención y seguridad, infracciones dinámicas y otras, a fin de minimizar las infracciones y la humanización del tráfico.

Las actuaciones relacionadas con la seguridad ciudadana siguieron ocupando gran parte de nuestra actividad y se continuó en la optimización de la colaboración y coordinación con la policía nacional para mantener los elevados niveles de seguridad en la ciudad. En especial seguimos priorizando nuestra labor preventiva-disuasoria y de respuesta inmediata ante actuaciones en caliente aprovechando el despliegue policial estratégico de adaptación continua que hemos ido implantando teniendo en cuenta las demandas vecinales y los análisis policiales.

Debido a las restricciones del ocio nocturno y de la movilidad nocturna por COVID-19 Se ha relajado el dispositivo de vigilancia y control del ocio nocturno en la zona centro de la ciudad, si bien desde principios del año 2020 se había erradicado el botellón nocturno en la ciudad, incluido los macro-botellones en los jardines de Méndez Núñez.

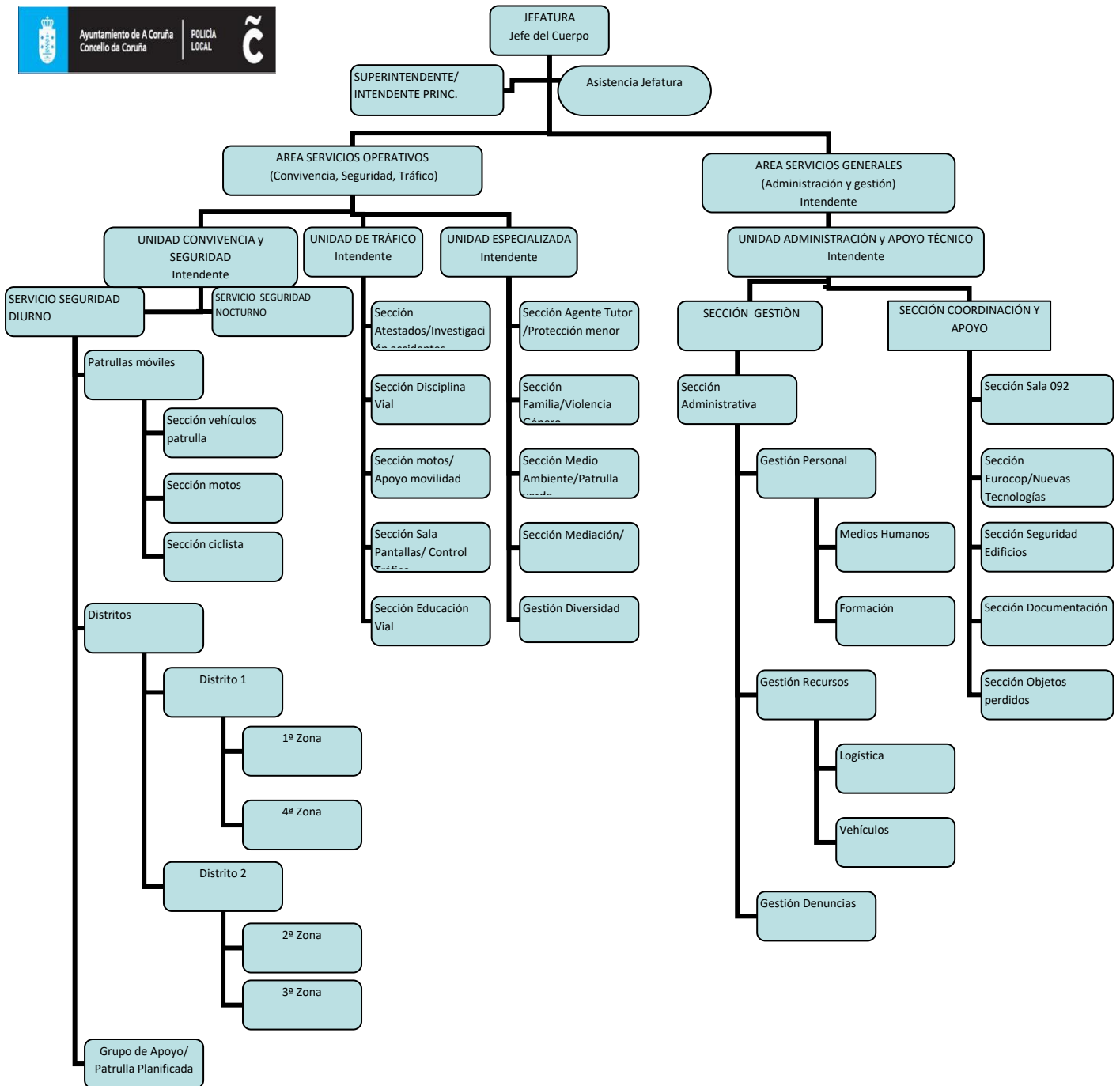


RECURSOS HUMANOS





ORGANIGRAMA

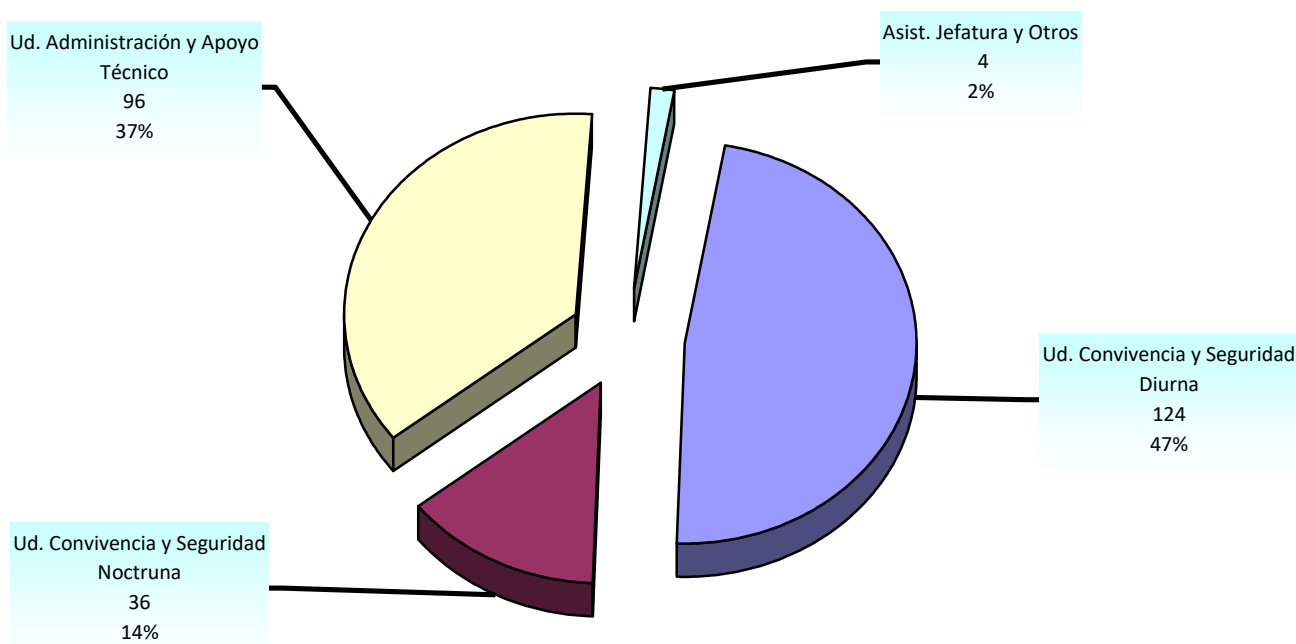


DISTRIBUCIÓN DE EFECTIVOS

El número total de agentes de las distintas categorías en la plantilla a 31 de diciembre de 2021 era de **330**.

Distribución de efectivos por unidades

Ud. de Convivencia y Seguridad		Ud. Tráfico	Ud. Coordinación y Apoyo Técnico	Asistencia a Jefatura y otros servicios	TOTAL
Diurna	Nocturna				
124	36	70	96	4	330



Distribución de efectivos por categorías

Categoría/Rango	Nº
Superintendente	2
Intendente principal	0
Intendentes	0
Inspectores principales	4
Inspectores	12
Oficiales	38 (6 mujeres)
Policías	274 (30 mujeres)
TOTAL	330 (37 mujeres)



FORMACIÓN





FORMACIÓN INTERNA

Independiente de la formación continua de las novedades normativas que han entrado en vigor, a lo largo del año 2021 se ha programado e impartido una serie de cursos para la formación y actualización interna del personal perteneciente a la policía local, dentro del convenio que el Ayuntamiento de A Coruña tiene suscrito con la Academia Galega de Seguridade Pública (AGASP), impartidos tanto por personal propio del Ayuntamiento como por profesionales externos.

Las medidas restrictivas por COVID-19 a fin de no propiciar contagios, la formación interna durante el año 2021 se ha reducido a lo mínimo imprescindible por necesidades del servicio.

Denominación Curso	Edición	Objetivos/Contenido	Duración Horas	Plazas
Junio				
Operador Defensa Eléctrica Taser x2. (Mandos)	1	Habilitar a los integrantes de la Policía Local de las credenciales y conocimientos necesarios para su manejo en el servicio	7	10
Operador Defensa Eléctrica Taser x2. (Policías)	4	Habilitar a los integrantes de la Policía Local de las credenciales y conocimientos necesarios para su manejo en el servicio	7	40
Septiembre				
Competencias y Habilidades Personales	2	Para dotar a los participantes de los conceptos, técnicas y herramientas que les permitan mejorar su nivel de competencias y habilidades para apoyar su crecimiento personal y profesional.	20	40
Octubre				
Conducción de vehículos policiales	1	Finalidad de actualizar conocimientos y técnicas de conducción de vehículos policiales.	14	15
Habilitación prueba de drogas a conductores	1	Facilitar a los alumnos los conocimientos necesarios para poder detectar en los conductores de vehículos, aquellos signos genéricos y específicos que informan de una posible incorporación de drogas a su organismo, y de sus efectos.	16	20
Nuevas formas de movilidad personal - edición de mañana	2	Llevar a cabo una actualización en las cuestiones teóricas y prácticas relacionadas con la intervención policial ante las nuevas formas de movilidad personal y de movilidad urbana.	6	40
Técnicas de instrucción de atestados y diligencias	1	Actualización de los conocimientos y técnicas de instrucción de atestados y diligencias	28	20



Denominación Curso	Edición	Objetivos/Contenido	Duración Horas	Plazas
Noviembre				
Atestados de tráfico y reconstrucción de accidentes - nivel superior	1	Consolidar en el alumnado sus conocimientos en las nuevas técnicas y procedimientos de investigación y reconstrucción de un accidente.	35	20
Atestados de tráfico y toma de datos	1	Adquirir los conocimientos prácticos y teóricos básicos para realizar una completa toma de datos en los siniestros viales y que sirva para la posterior elaboración de un atestado o reconstrucción de los mismos.	20	20
Oficial piloto profesional de drones	1	Habilitar al alumnado como piloto profesional de drones	50	14
Práctica policial sobre menores y violencia de género/doméstica	1	Adquirir y actualizar los conocimientos y procedimientos básicos de actuación en materia de menores, violencia de género y violencia domestica	14	20

Datos globales anuales de Formación	
Cursos realizados	11
Policías participantes	259
Horas totales de cursos	264

* A estos datos anuales de formación de la Policía Local, hay que añadirle la actividad formativa correspondiente a las “prácticas de tiro policial” en las que ha participado todo el personal perteneciente a la plantilla de la Policía Local de A Coruña.



FORMACIÓN EXTERNA (EDUCACIÓN VIAL)

El Ayuntamiento de A Coruña, a través de la Policía Local, participa activamente en la formación de los alumnos de centros escolares y otros colectivos de riesgos en el conocimiento del entorno, la adquisición de autonomía en las actividades habituales, el fomento de las normas de convivencia, etc., concretando entre sus objetivos la educación vial y la prevención de los accidentes de tráfico, atendiendo a las peculiaridades de la ciudad.

Lo que se pretende es introducir a niños, jóvenes y diversos colectivos, en el contexto de la seguridad vial, acercando conceptos y formas de interpretar el entorno que les rodea y a conocer aspectos de seguridad vial que les faciliten sus desplazamientos.

ALUMNADO ATENDIDO EN LOS CENTROS	
1.243	
Educación Infantil	Educación Primaria
595	606
E.S.O.	Formación Profesional
12	30



CENTROS ESCOLARES PARTICIPANTES

Educación Infantil (3 a 5 años)	
CPR Esclavas	50
CEIP San Francisco Javier	145
CPR Andaina	91
CEIP Manuel Murguía	36
CPR Calasancias	102
CEIP Anxo da Garda	71
CEIP Aneja Prácticas	75
CEIP Novo Mesoiro	25
TOTAL Alumnado: 595	

FORMACIÓN PROFESIONAL	
EASD Pablo Picasso	30
TOTAL alumnado: 30	

EDUCACIÓN PRIMARIA	
CEIP San Francisco Javier	308
CEIP Manuel Murguía	101
CEIP Zalaeta	25
CEIP Anxo da Garda	72
CEIP Aneja Prácticas	100
TOTAL alumnado: 606	

EDUCACIÓN SECUNDARIA OBLIGATORIA	
CRE Concepción Arenal	12
TOTAL alumnado: 12	

SEMANA EUROPEA DE LA MOVILIDAD

NIÑAS Y NIÑOS PARTICIPANTES	
152	
ALUMNADO DE 5º PRIMARIA	
CEIP Anxo da Garda	52
CEIP Rosalía de Castro	25
CEIP Aneja Prácticas	25
TOTAL alumnado: 102	
PARTICIPACIÓN LIBRE	
Niñas y Niños	50
TOTAL alumnado: 50	



DISPOSITIVOS DE SERVICIOS

Durante el año 2021 se han priorizado los controles de cumplimiento de la normativa COVID-19 para prevenir contagios y frenar el crecimiento de la enfermedad, adecuándose a las necesidades operativas, repercutiendo en los servicios habituales programados.

Sin perjuicio de ello, a lo largo del año se han establecido diferentes dispositivos específicos, entre otros:

- Control de establecimientos de hostelería en colaboración con la Concejalía de Medio Ambiente.
- Colaboración con las obras de la ciudad (obras de grandes magnitudes, reformas integrales o parciales de calles...).
- Control y regulación de tráfico en los horarios de entrada/ salida de centros de enseñanza para la mejora de la seguridad en el entorno escolar (todos los días de lunes a viernes en periodo escolar).
- Control de ocio nocturno (locales de ocio y botellón).
- Presencia en Áreas Comerciales, en fechas señaladas y en centros comerciales de gran afluencia para labores de tráfico y seguridad ciudadana.
- Controles de disciplina de tráfico (alcoholemias, drogas, radar, estacionamientos, ...), adhiriéndose además a todas las campañas de tráfico a nivel estatal de la DGT.
- Control de espectáculos y eventos (fiestas, actos deportivos, manifestaciones...).
- Actos con autoridades (control de Plenos Municipales, actos protocolarios...).
- Venta ambulante. Martes y sábados en el mercadillo de la Sardiñeira y domingos en el mercadillo de San Agustín y de forma eventual en diferentes calles de la ciudad (c/Real, c/Barcelona...), por ser una actividad comercial sometida a licencia municipal.



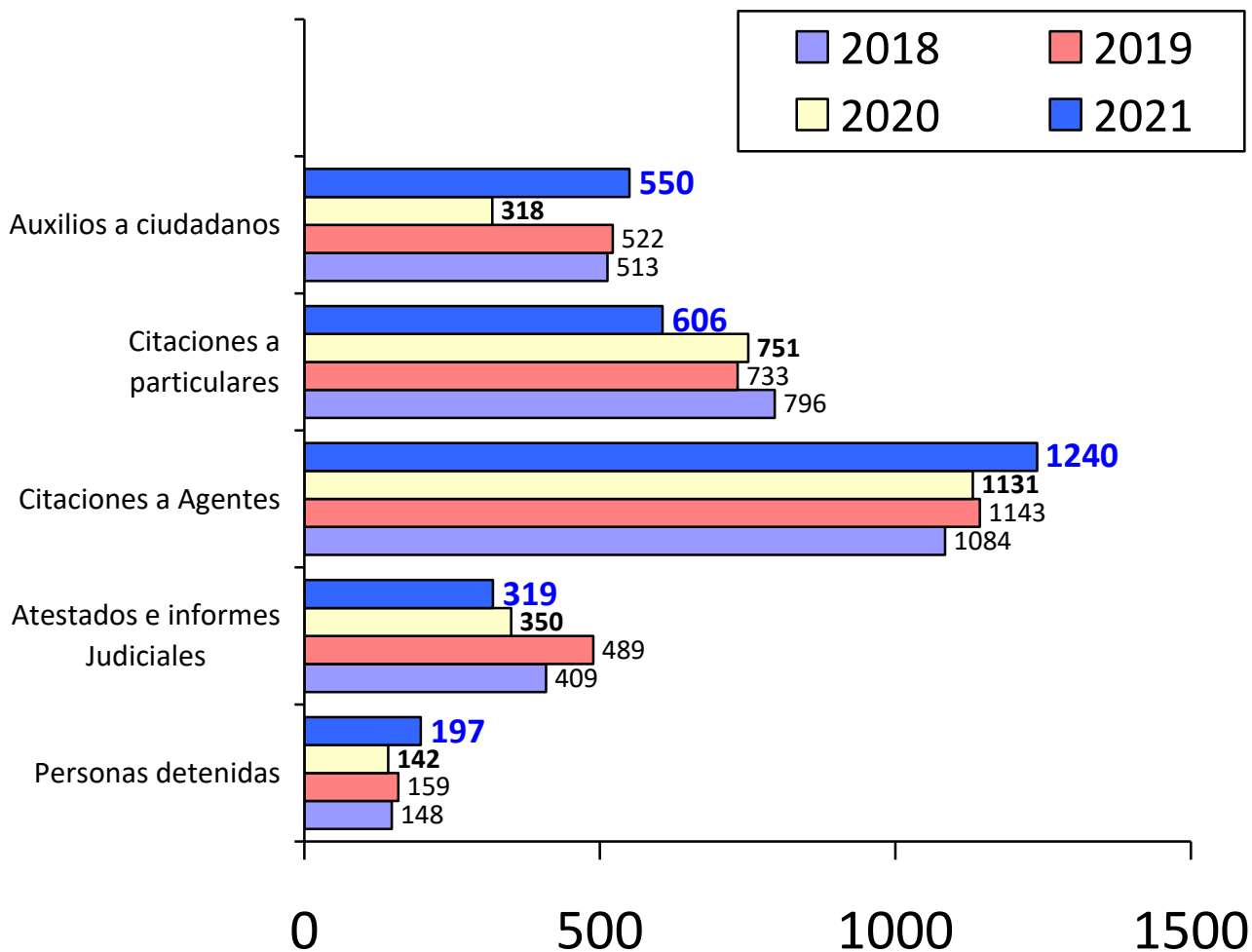
ACTUACIONES REFERENTES A LA SEGURIDAD CIUDADANA





DATOS GLOBALES

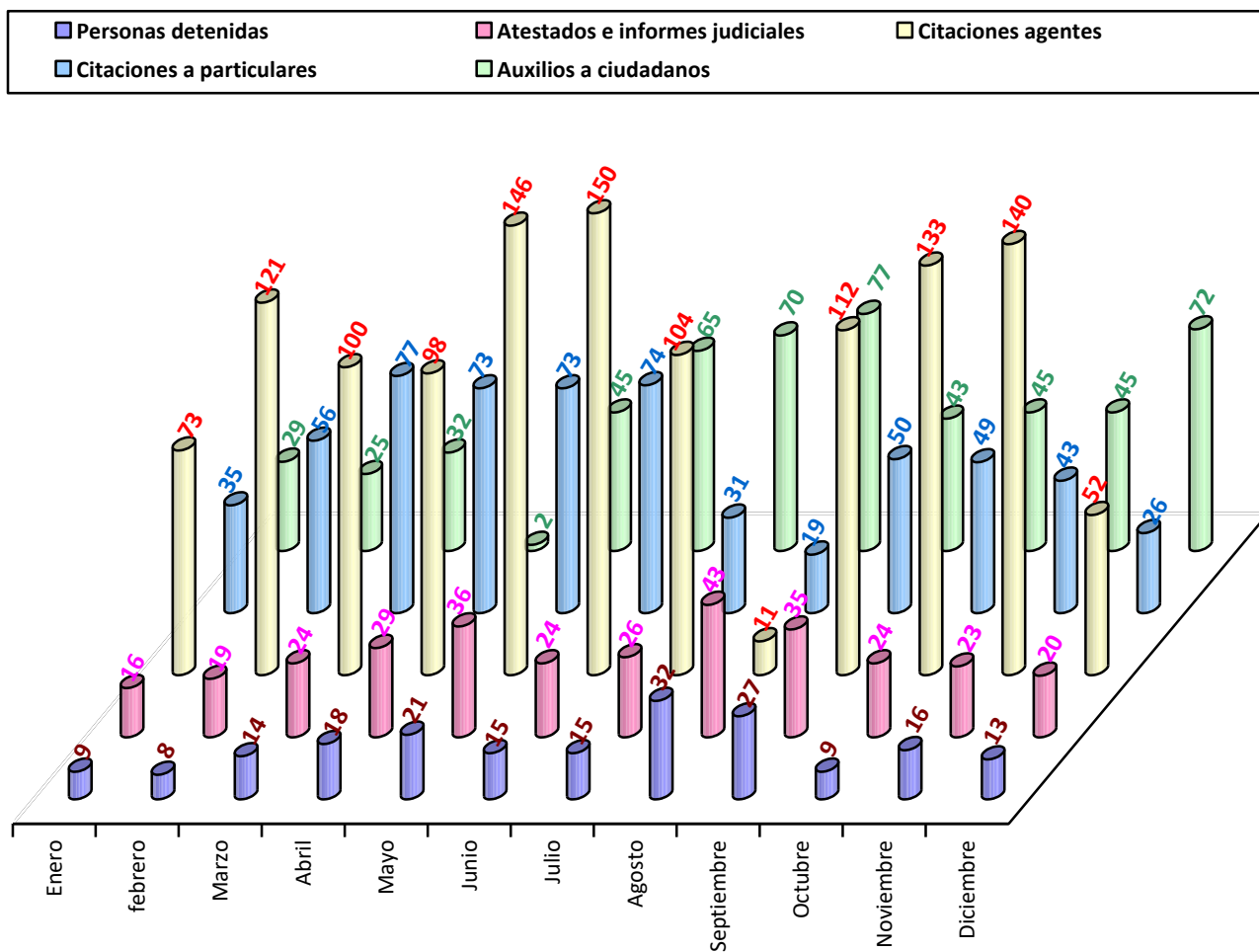
COMPARATIVA DE ACTUACIONES DE LOS AÑOS 2018 - 2021 REFERENTES A LA SEGURIDAD CIUDADANA				
Causas /Motivo	AÑO			
	2018	2019	2020	2021
Personas detenidas	148	159	142	197
Atestados (AC) e informes (IJ) remitidos a la Autoridad Judicial (incluye comparecencias en CNP)	409	489	350	319
Citaciones /comparecencias para juicios a los agentes de la policía local	1.084	1.143	1.131	1240
Citaciones /averiguaciones judiciales de particulares	796	733	751	606
Auxilios a ciudadanos	513	522	318	550





ACTUACIONES GLOBALES POR MESES AÑO 2021

Año 2021	Ene	Feb	Mar	Abr	May	Jun	Jul	Ago	Sep	Oct	Nov	Dic	Total
Personas detenidas	9	8	14	18	21	15	15	32	27	9	16	13	197
Atestados e informes remitidos a la Autoridad Judicial	16	19	24	29	36	24	26	43	35	24	23	20	319
Citaciones /comparecencias para juicios a los agentes de la policía local	73	121	100	98	146	150	104	11	112	133	140	52	1240
Citaciones/averiguaciones judiciales de particulares	35	56	77	73	73	74	31	19	50	49	43	26	606
Auxilios a ciudadanos	29	25	32	2	45	65	70	77	43	45	45	72	550





DETENCIONES PRACTICADAS

DETENCIONES PRACTICADAS – Comparativa años 2019-2021

Causas/Motivo	Nº Detenidos. / Año		
	2019	2020	2021
Delitos contra la seguridad vial	3	0	-----
Agresión entre particulares	15	12	1 mujer
Atentado/resistencia a agentes autoridad	22	17	2 mujeres
Desobediencia a agentes	0	4	0
Busca y captura/ Reclamación Judicial	10	8	1 mujer
Daños	6	7	3
Hurto/estafa	1	8	1 mujer
Orden de alejamiento	4	5	5
Robo con fuerza/violencia	26	26	38
Lesiones		2	10
Tráfico de estupefacientes/drogas	4	4	1 mujer
Malos tratos ámbito familiar	14	5	2 mujeres
Violencia de genero	42	34	1 mujer
Otros	12	10	13
TOTAL	159	142	9 mujeres

Detenciones practicadas por meses 2021

DETENCIONES PRACTICADAS – AÑO 2021													
Causas/Motivo	Ene	Feb	Mar	Abr	May	Jun	Jul	Ago	Sep	Oct	Nov	Dic	Total
Contra Seguridad Vial	-	-	-	-	-	-	-	-	-	-	-	-	0
Agresión entre particulares	-	-	-	-	-	-	-	-	-	-	-	-	0
Atentado/resistencia a agentes	4	2	3	2	8	4	1	5	2	3	2	1	37
Desobediencia a agentes	-	-	-	-	-	-	-	-	-	-	-	-	0
Busca captura/ Reclam. Judicial	0	0	1	0	0	1	0	3	3	1	4	3	16
Daños	0	0	0	0	0	1	2	0	0	0	0	0	3
Hurto/estafa	0	0	0	1	0	0	0	4	1	0	0	0	6
Orden de alejamiento	0	0	0	0	1	0	0	2	2	0	0	0	5
Robo con fuerza/violencia	0	2	6	2	2	2	2	10	6	0	3	3	38
Lesiones	1	0	1	1	0	0	2	0	2	0	2	1	10
Trafico estupefacientes/drogas	0	2	0	0	0	1	1	0	2	0	0	1	7
Malos tratos ámbito familiar	0	0	1	0	1	0	0	0	0	1	2	1	6
Violencia de genero	3	1	1	11	6	5	5	6	7	4	3	4	56
Otros	1	1	0	0	3	0	2	2	3	0	1	0	13
TOTAL	9	8	13	17	21	14	15	32	28	9	17	14	197



INFORMES JUDICIALES

Informes judiciales, atestados y comparecencias en C N P Comparativa 2018-2021

Causas/Motivo	2018	2019	2020	2021
Contra Seguridad Vial	89	115	94	133
Agresión entre particulares	22	17	14	4
Agresión sexual	0	5	1	3
Amenazas	3	10	3	3
Atentado/resistencia agentes autoridad	21	21	17	34
Busca y captura/ reclamación Judicial	3	13	8	16
Daños	8	12	9	3
Desobediencia	3	2	5	0
Hurto	16	15	21	29
Intento de suicidio	0	5	3	5
Lesiones	0	7	4	14
Persona fallecida	0	0	2	0
Orden de alejamiento	3	8	6	8
Robo con fuerza/violencia	19	27	31	31
Tráfico de estupefacientes/drogas	2	4	3	7
Violencia de genero	59	57	43	59
Violencia, malos tratos ámbito familiar	10	20	6	11
Identificación de persona	0	0	41	20
Recuperación de vehículo	0	0	3	25
Otros	151	137	36	28
TOTAL	409	475	350	433



ACTUACIONES COMO POLICÍA JUDICIAL

Total Informes judiciales, atestados y comparecencias por meses

INFORMES JUDICIALES, ATESTADOS Y COMPARECENCIAS EN CUERPO NACIONAL DE POLICÍA – AÑO 2021													
Causas/Motivo	Ene	Feb	Mar	Abr	May	Jun	Jul	Ago	Sep	Oct	Nov	Dic	Total
Contra Seguridad Vial	10	10	6	16	6	12	8	9	21	15	12	8	133
Agresión sexual	0	0	0	0	1	0	1	0	0	0	1	0	3
Amenazas	1	0	1	0	0	1	0	0	0	0	0	0	3
Atentado/resistencia agentes autoridad	3	2	3	2	6	4	2	5	2	3	2	0	34
Busca y captura/ Reclam. Judicial	0	0	1	0	0	1	0	3	3	1	4	3	16
Daños	0	0	0	0	0	1	2	0	0	0	0	0	3
Desobediencia	0	0	0	0	0	0	0	0	0	0	0	0	0
Hurto	1	3	1	8	0	3	3	3	4	2	1	0	29
Intento de suicidio	0	0	0	1	0	1	1	0	0	1	0	1	5
Lesiones	1	0	2	2	0	1	4	1	5	0	1	1	18
Persona fallecida	0	0	0	0	0	0	0	0	0	0	0	0	0
Quebrantamiento orden de alejamiento	0	0	1	0	1	1	0	2	2	0	1	0	8
Robo con fuerza/violencia	0	2	5	2	2	2	2	7	4	0	3	2	31
Tráfico de estupefacientes/drogas	0	2	0	1	0	1	1	0	2	0	0	1	7
Violencia de genero	3	2	2	11	6	6	5	6	7	4	3	4	59
Violencia, malos tratos ámbito familiar	1	1	1	0	2	1	0	1	0	1	2	1	11
Identificación de persona	0	5	3	0	2	0	0	5	1	0	3	1	20
Recuperación de vehículo	2	2	1	6	1	5	3	3	1	1	2	2	25
Otros	1	3	2	3	2	1	4	2	1	5	1	3	28
TOTAL	23	32	29	52	29	41	36	47	53	33	36	27	433

ACTUACIONES COMO POLICIA JUDICIAL – comparativa año 2018-2021				
Causas/Motivo	Nº Exptes. / Año			
	2018	2019	2020	2021
Precinto de vehículos	6	2	5	19
Control arrestos domiciliarios	85	109	104	112
TOTAL	91	111	109	131



ACTUACIONES COMO POLICIA JUDICIAL POR MESES AÑO 2021

	Ene	Feb	Mar	Abr	May	Jun	Jul	Ago	Sep	Oct	Nov	Dic	Total
Precinto de vehículos		5	5	4	3	1	1						19
Control arrestos domiciliarios	12	4	15	10	8	11	16	3	10	13	4	6	112
TOTAL	12	9	20	14	11	12	178	3	10	13	4	6	131


INTERVENCIONES RELACIONADAS CON VIOLENCIA DE GÉNERO

Número total de Intervenciones	95
Con detenidos	56
Sin Detenidos	39

ACTUACIONES REFERENTES A INCENDIOS

ACTUACIONES REFERENTES A INCENDIOS POR MESES – AÑO 2021

	Ene	Feb	Mar	Abr	May	Jun	Jul	Ago	Sep	Oct	Nov	Dic	Total
Vehículos	1	0	0	0	0	2	2	1	1	2	1	4	14
Viviendas	5	4	5	0	4	7	4	6	0	8	2	8	53
Locales comerciales	1	0	1	0	1	1	5	0	2	0	0	1	12
Contenedores/papel	0	2	3	0	2	5	4	1	6	2	0	2	27
Garajes/trasteros	0	0	0	0	0	0	2	1	1	1	1	0	6
Monte / matorrales	0	1	0	0	1	5	2	4	3	1	1	2	20
Cuadro eléctrico	0	0	0	0	0	0	0	0	0	0	0	3	3
TOTAL	7	7	9	0	8	20	19	13	13	14	5	20	135





ACTUACIONES REFERENTES A INUNDACIONES

ACTUACIONES REFERENTES A INUNDACIONES POR MESES – AÑO 2021													
	Ene	Feb	Mar	Abr	May	Jun	Jul	Ago	Sep	Oct	Nov	Dic	Total
Viviendas	0	5	1	0	2	5	4	3	2	0	4	0	26
Locales comerciales	2	1	0	0	1	3	0	0	0	1	1	0	9
Sótanos, trasteros, garajes, zonas comunes	0	0	0	0	0	0	0	1	0	1	0	0	2
TOTAL	2	6	1	0	3	8	4	4	2	2	5	0	37



VEHÍCULOS SUSTRAIOS RECUPERADOS

	Año			
	2018	2019	2020	2021
Enero	1		0	2
Febrero	0		1	2
Marzo	1		3	1
Abril	1		1	6
Mayo	4		1	1
Junio	2		0	5
Julio	1		3	3
Agosto	0		1	3
Septiembre	1		1	1
Octubre	4		1	1
Noviembre	0		2	2
Diciembre	1		0	2
Total	16	0	3	25



CONCENTRACIONES Y MANIFESTACIONES ATENDIDAS

Mes	Año 2020	Año 2021
Enero	14	27
Febrero	15	34
Marzo	10	39
Abril	0	29
Mayo	0	43
Junio	0	44
Julio	19	31
Agosto	13	9
Septiembre	49	27
Octubre	44	38
Noviembre	35	30
Diciembre	70	22
Total	269	373



PROCEDIMIENTOS ADMINISTRATIVOS

Comparativa 2018-2021 de Procedimientos Administrativos

COMPARATIVA PROCEDIMIENTOS ADMINISTRATIVOS TRAMITADOS 2017-2021				
Protección de la seguridad ciudadana				
AÑOS	2018	2019	2020	2021
Alteraciones seguridad ciudadana (estar implicados en peleas o altercados en espacios o establecimientos públicos)	34	70	79	60
Portar arma blanca	33	27	38	45
Portar o consumir drogas en espacio público	117	96	142	136
Desobedecer las órdenes de los agentes	9	7	7	40
Permanecer abierto al público fuera del horario autorizado legalmente	34	29	18	49
Arrojar residuos a la vía pública, azufre, vertederos ...	125	76	34	9
Lesiones/daños por perros NO potencialmente peligrosos	38	44	17	16
Lesiones/daños por perros potencialmente peligrosos	11	19	6	9
Absentismo escolar	62	52	45	42
Conflicto escolar	14	17	4	37
Menores en riesgo/desamparo	50	8	57	73
Bullyng/ciberacoso (menores)	5	15	1	2
Conflictos en el ámbito familiar (menores)	33	15	12	26
Otros procedimientos con menores	46	19	35	65
TOTAL	629	494	495	609



Procedimientos administrativos por meses

PROCEDIMIENTOS ADMINISTRATIVOS TRAMITADOS POR MESES – AÑO 2021													
	Ene	Feb	Mar	Abr	May	Jun	Jul	Ago	Sep	Oct	Nov	Dic	Total
Protección de la seguridad ciudadana													
Estar implicados en peleas o altercados en espacios o establecimientos públicos	4	6	5	3	6	5	9	5	4	3	3	7	60
Portar arma blanca	3	1	2	1	2	9	1	8	6	3	6	3	45
Portar o consumir drogas en espacio público	8	7	11	13	12	11	14	12	9	14	13	12	136
Desobedecer las órdenes de los agentes	3	4	2	6	3	4	5	3	2	2	3	3	40
Permanecer abierto al público fuera del horario autorizado legalmente	6	1	5	2	1	2	8	5	4	3	2	9	49
Arrojar residuos a la vía pública, azufre, vertederos ...	1	0	1	2	0	0	1	1	0	0	2	1	9
Lesiones, daños por perros N.P.	0	1	0	0	1	4	3	2	2	2	1	0	16
Lesiones, daños por perros potencialmente peligrosos	0	0	0	0	0	1	3	0	3	0	2	0	9
Absentismo escolar	5	7	0	11	5	2	0	0	0	12	0	0	42
Conflicto escolar	3	15	0	2	2	2	0	0	1	6	3	3	37
Menores en riesgo/desamparo	1	5	11	10	15	4	4	3	9	5	3	3	73
Bullyng/ciberacoso (menores)	1	0	0	0	1	0	0	0	0	0	0	0	2
Conflictos en el ámbito familiar (menores)	4	3	3	6	2	2	2	1	2	0	0	1	26
Otros procedimientos con menores	2	5	3	4	7	8	6	0	5	7	5	13	65
TOTAL	41	54	43	60	56	49	50	38	42	55	40	55	609



PROGRAMA IDENTIFICACIÓN POLICIAL EFICAZ (PIPE)

El Programa para la Identificación Policial Eficaz (PIPE), conforma una novedosa gestión policial de la sociedad diversa previniendo cualquier sesgo discriminatorio y al mismo tiempo dar visibilidad a las identificaciones policiales relacionadas con medidas preventivo-disuasorias de protección de la seguridad ciudadana, para poder cuantificarlas, analizarlas, valorarlas y evitar un uso arbitrario o excesivo.

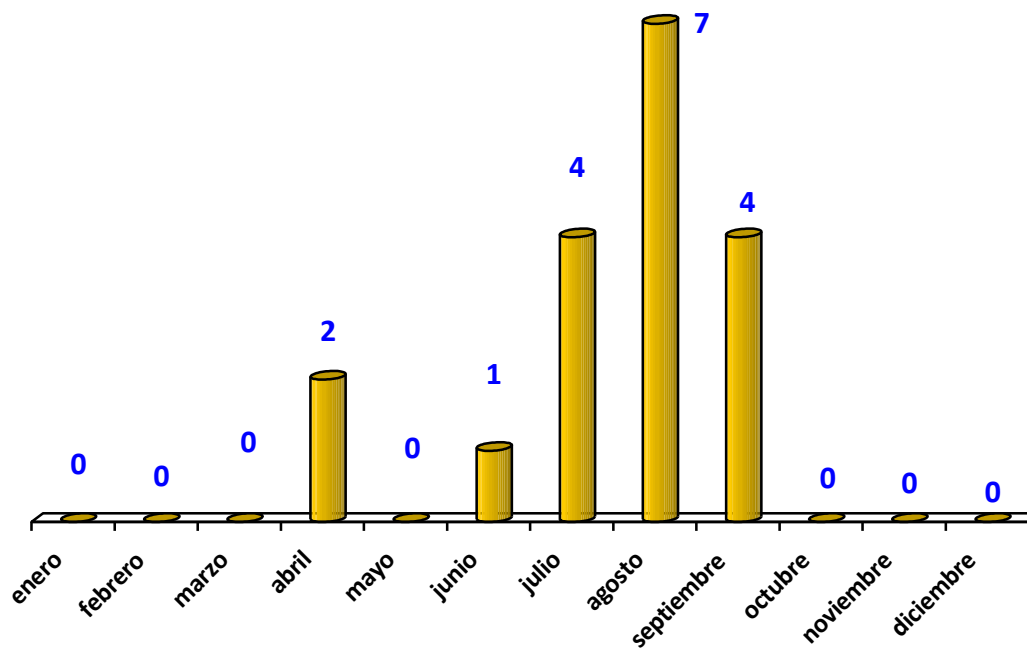
Como refuerzo garantista a todos los identificados se les da un justificante en el que figuran la identificación de los agentes identificadores y los motivos de la identificación y que les sirve de prueba o constancia de la intervención policial.

Identificaciones 2021 por nacionalidades

IDENTIFICACIONES GLOBALES DE PIPE POR MESES AÑO 2021													
	ene	feb	mar	abr	may	jun	jul	ago	sep	oct	nov	dic	Total
Argentina													
Polonia								2					2
Colombia													
Chile													
Marruecos								1					1
Rumania													
Nigeria													
China													
Etiopia													
Brasil													
Portugal													
Perú													
Argelia													
Venezuela													
Bélgica.							1						1
España				2		1	3	4	4				14
TOTAL	0	0	0	2	0	1	4	7	4	0	0	0	18



Identificaciones 2021 por meses



IDENTIFICACIONES POR SEXOS													
	Ene	Feb	Mar	Abr	May	Jun	Jul	Ago	Sep	Oct	Nov	Dic	Total
Hombres	0	0	0	2	0	1	3	7	3	0	0	0	16
Mujeres	0	0	0	0	0	0	1	0	1	0	0	0	2
TOTAL	0	0	0	2	0	1	4	7	4	0	0	0	18



ACTUACIONES REFERENTES AL TRÁFICO





DATOS GLOBALES

Comparativa 2018-2021

DATOS CUANTIFICABLES TRÁFICO Comparativa 2018-2021				
Concepto	Nº Exptes. / Año			
	2018	2019	2020	2021
Accidentes	990	947	694	819
Vehículos implicados en accidentes	1.911	1.539	1.365	1.590
Personas implicadas en Accidentes	2.021	2.329	1.644	2.007
Heridos en Accidentes	431	436	358	401
Muertos en accidentes	3	2	2	1
Alcoholemias positivas	368	335	252	349
Vehículos retirados por la Grúa por infracciones circulación	4.840	5.133	3.379	2.955
Inmovilizaciones de vehículos	506	585	546	841
Denuncias de circulación tramitadas por el Ayuntamiento	49.791	45.158	39.080	40.977
Denuncias de circulación tramitadas por la DGT	1.762	2.019	1.775	2.996

Accidentes de tráfico, comparativa 2018-2021	AÑO 2021			
	2018	2019	2020	2021
Accidentes	990	947	694	819
Sin víctimas	658	619	419	517
Con víctimas	332	327	275	302
Vehículos implicados	1.911	1.852	1.365	1590
Personas ilesas implicadas	1.935	2.329	1.644	1606
Personas heridas implicadas	431	436	358	399
Personas muertas implicadas	3	2	2	1
Alcoholemias positivas en accidentes	107	98	104	109
Positivos en drogas en accidentes	9	10	4	7

Lesividad en accidentes de tráfico

	Heridos		Accidentes Mortales
	Leves	Graves	
2018	383	48	3
2019	403	32	2
2020	336	22	2
2021	363	36	1

Causas más frecuentes de accidentes de tráfico

Causas	Año			
	2018	2019	2020	2021
Falta de atención	183	194	135	186
Falta de precaución	107	116	78	78
Invadir la calzada /cambio de carril	105	121	77	90
No respetar distancias	73	57	56	53
Desobedecer señales de tráfico	68	104	52	95

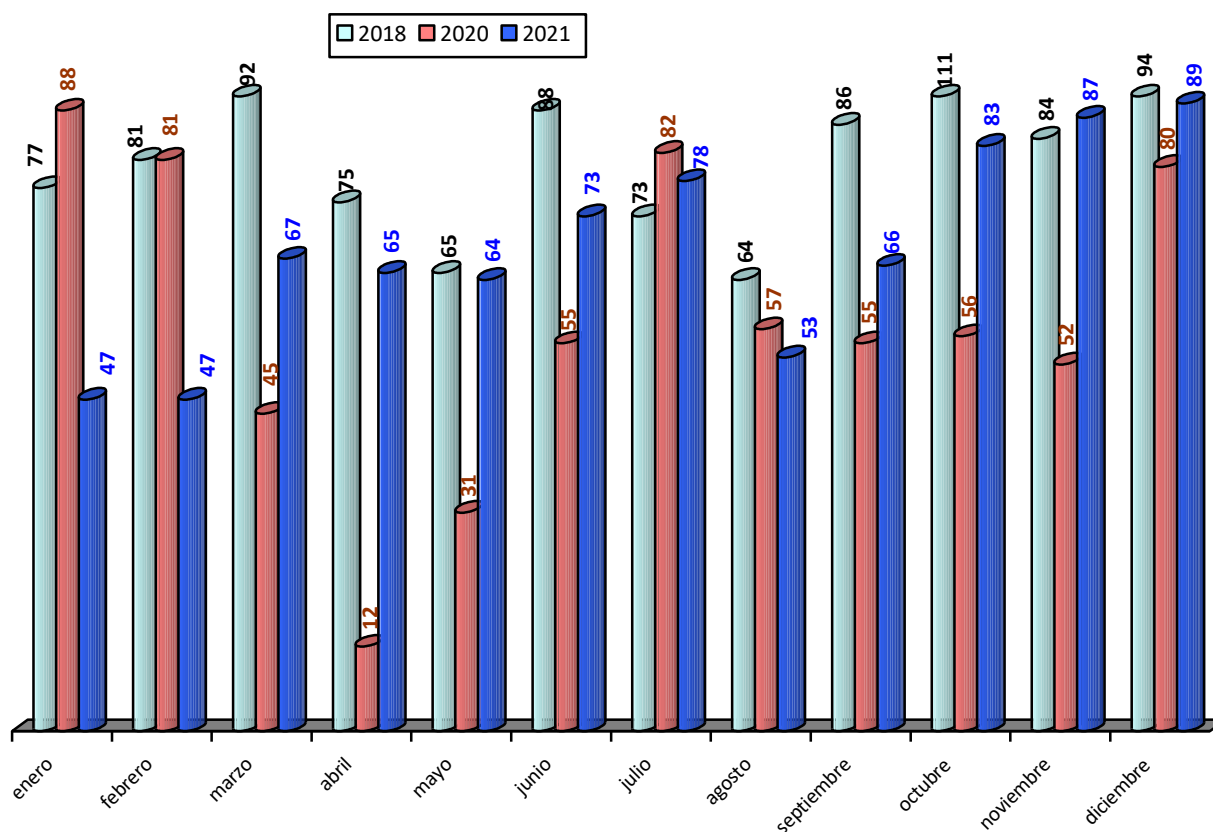


ACTUACIONES GLOBALES DE TRÁFICO POR MESES

ACTUACIONES GLOBALES DE TRÁFICO POR MESES AÑO 2021														
	ene	feb	mar	abr	may	jun	jul	ago	sep	oct	nov	dic	Total	
Accidentes	47	47	67	65	64	73	78	53	66	83	87	89	819	
Vehículos retirados Grúa	228	153	226	240	243	225	241	266	264	297	315	281	2.979	
Inmovilizaciones de vehículos	52	72	55	94	71	81	51	65	93	75	67	65	841	
Denuncias tramitadas Ayuntamiento	ZPR*	554	607	1082	1184	1281	1597	2060	1669	1729	1834	841	1334	15.772
	VPV*	107	179	285	870	1257	1011	967	754	757	482	392	388	7.449
	Resto	1983	958	1480	2005	1914	1215	1008	1243	1411	1382	1326	1831	17.756
	Total	2644	1744	2847	4059	4452	3823	4035	3666	3897	3698	2559	3553	40.977
Denuncias tramitadas por la DGT	189	175	208	352	320	287	180	288	292	229	224	252	2.996	

*ZPR = Zona Peatonal Regulada *VPV= Vía Prioritaria Vigilada

Comparativa 2018 -2021 accidentes de tráfico atendidos por meses





Clases de vehículos implicados en accidentes

Vehículos	Año			
	2018	2019	2020	2021
Turismo	1.465	1.414	1.058	1.191
Furgoneta/furgón	106	110	85	102
Motocicleta	87	100	59	79
Camión	57	39	33	38
Bicicleta	25	23	22	17
Autobús	42	43	18	28
Ciclomotor	20	29	13	26
Cuadriciclo Ligero				1
Maquinaria de Obras				2
Ciclo				2
Desconocidos	7	49	1	1
Todo Terreno	19	19	15	19
Tracto-camión	16	12	11	14
Vehículo articulado	0	2	3	3
Sin especificar	2	0	34	48
Auto-caravana	0	4	4	3
Otros Vehículos con motor	65	8	9	11
Otros Vehículos sin motor				5
Total	1.911	1.852	1.365	1.590

Tipos más frecuentes de accidentes

TIPOS	Año			
	2018	2019	2019	2021
Choque contra obstáculo fijo	120	134	215	102
Colisión lateral			145	97
Colisión fronto-lateral	142		103	92
Alcance	69	61	77	57
Alcance en cadena				9
Alcance inverso				6
Caída	13	15	21	12
Colisión frontal			10	8
Solo salida de la vía	16	16	9	23
Mixto				51
Vuelco		1	4	3
Despeñamiento			1	0
Otros	18	349	35	11
ATROPELLOS	123	105	98	98
DENUNCIAS	304	266	198	250

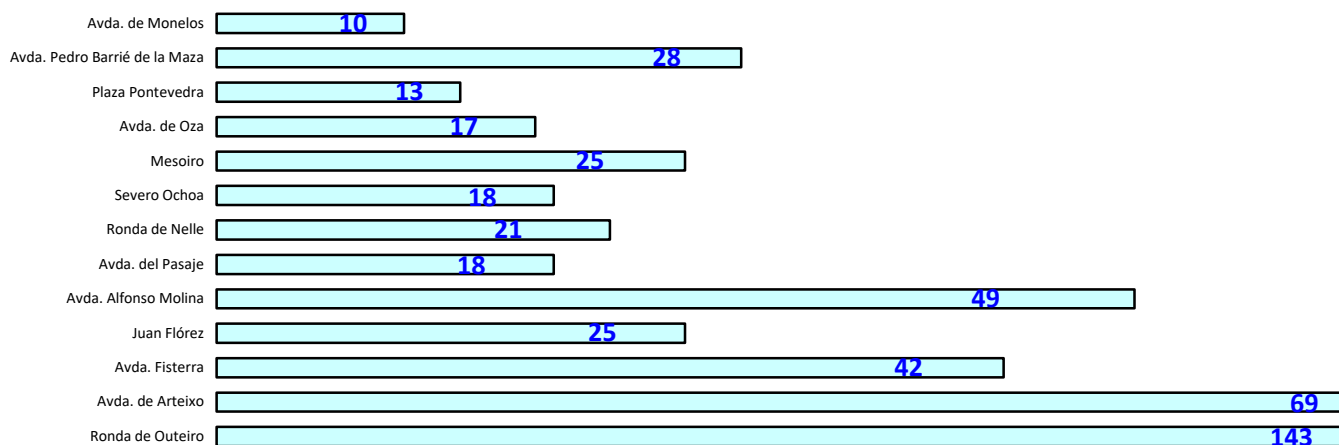


Personas implicadas en accidentes

Total	
Nº Accidentes	819
PERSONAS IMPLICADAS	
Ilesos	1.606
Heridos leves	363
Heridos graves	63
Fallecidos	1

Vías de mayor siniestralidad en accidentes

Nombre de vía	Año			
	2018	2019	2020	2021
Ronda de Outeiro	94	80	61	143
Avda. de Arteixo	34	50	35	69
Avda. Fisterra	39	25	26	42
Juan Flórez	36	30	19	25
Avda. Alfonso Molina	39	22	18	49
Avda. del Pasaje		15	17	18
Ronda de Nelle	15	16	14	21
Severo Ochoa	21	16	11	18
Mesoiro		12	10	25
Avda. de Oza		10	10	17
Plaza Pontevedra		14	9	13
Avda. Pedro Barrié de la Maza		33	9	28
Avda. de Monelos		11	9	10





ATROPELLOS

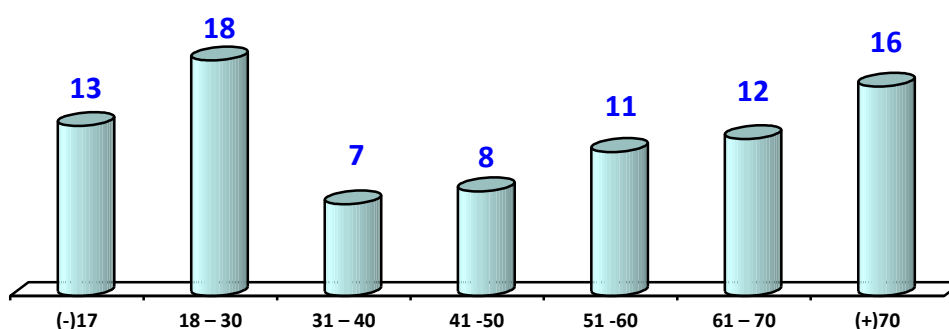
Número total de atropellos: 98

Comparativa heridos en atropellos			
2018	2019	2020	2021
139	90	100	98

heridos en atropellos por edad 2021

Rango edades	Atropellados			% (sobre total 2021)
	GRAVES	LEVES	TOTAL	
<17	0	1	13	14 %
18 – 30	0	1	18	19 %
31 – 40	0	0	7	7 %
41 -50	0	2	8	10 %
51 -60	0	5	11	16 %
61 – 70	0	1	12	13 %
> 70	0	5	16	21 %
Total	0	15	85	100 %

Heridos en atropello por edad



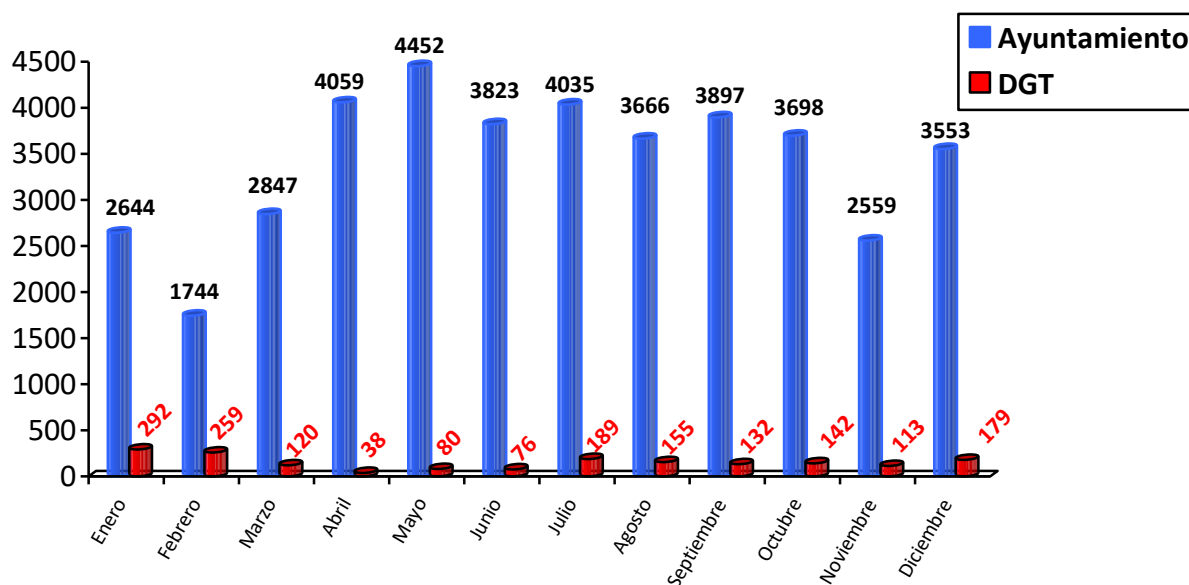


DENUNCIAS POR INFRACCIONES DE TRÁFICO

DENUNCIAS CUANTIFICABLES POR MESES

	A TRAMITAR POR		Total
	Ayuntamiento	DGT	
Enero	2.644	292	2.936
Febrero	1.744	259	2.003
Marzo	2.847	120	2.967
Abril	4.059	38	4.097
Mayo	4.452	80	4.532
Junio	3.823	76	3.899
Julio	4.035	189	4.224
Agosto	3.666	155	3.821
Septiembre	3.897	132	4.029
Octubre	3.698	142	3.840
Noviembre	2.559	113	2.672
Diciembre	3.553	179	3.732
Total	40.977	1.775	42.752

Total denuncias año 2021 por meses

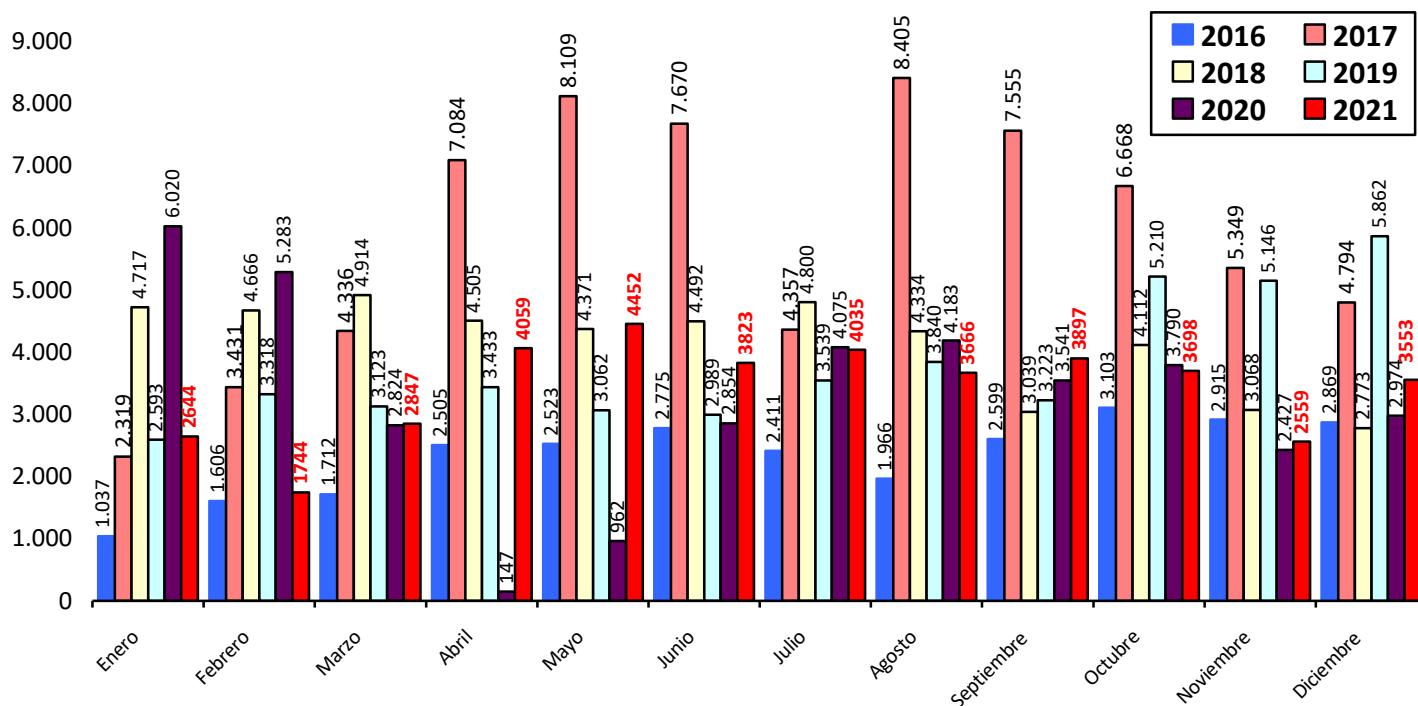




DENUNCIAS TRAMITADAS POR EL AYUNTAMIENTO

Comparativa 2016 -2021 denuncias

Comparativa del total de denuncias tramitadas por el Ayuntamiento (2016/2021)						
	2016	2017	2018	2019	2020	2021
Enero	1.037	2.319	4.717	2.593	6.020	2.644
Febrero	1.606	3.431	4.666	3.318	5.283	1.744
Marzo	1.712	4.336	4.914	3.123	2.824	2.847
Abril	2.505	7.084	4.505	3.433	147	4.059
Mayo	2.523	8.109	4.371	3.062	962	4.452
Junio	2.775	7.670	4.492	2.989	2.854	3.823
Julio	2.411	4.357	4.800	3.539	4.075	4.035
Agosto	1.966	8.405	4.334	3.840	4.183	3.666
Septiembre	2.599	7.555	3.039	3.223	3.541	3.897
Octubre	3.103	6.668	4.112	5.210	3.790	3.698
Noviembre	2.915	5.349	3.068	5.146	2.427	2.559
Diciembre	2.869	4.794	2.773	5.862	2.974	3.553
TOTAL	28.021	70.077	49.791	45.158	39.080	40.977





DENUNCIAS TRAMITADAS A TRAVÉS DE LA DGT

Comparativa 2018/2021 por meses

	Año 2021			
	2018	2019	2020	2021
Enero	169	111	292	189
Febrero	177	191	259	175
Marzo	194	250	120	208
Abril	190	158	38	352
Mayo	143	145	80	320
Junio	128	186	76	287
Julio	121	174	189	180
Agosto	152	134	155	288
Septiembre	124	145	132	292
Octubre	140	186	142	229
Noviembre	143	162	113	224
Diciembre	81	177	179	252
Total	1.762	2.019	1.775	2.996

Por tipo de infracción año 2021 por meses

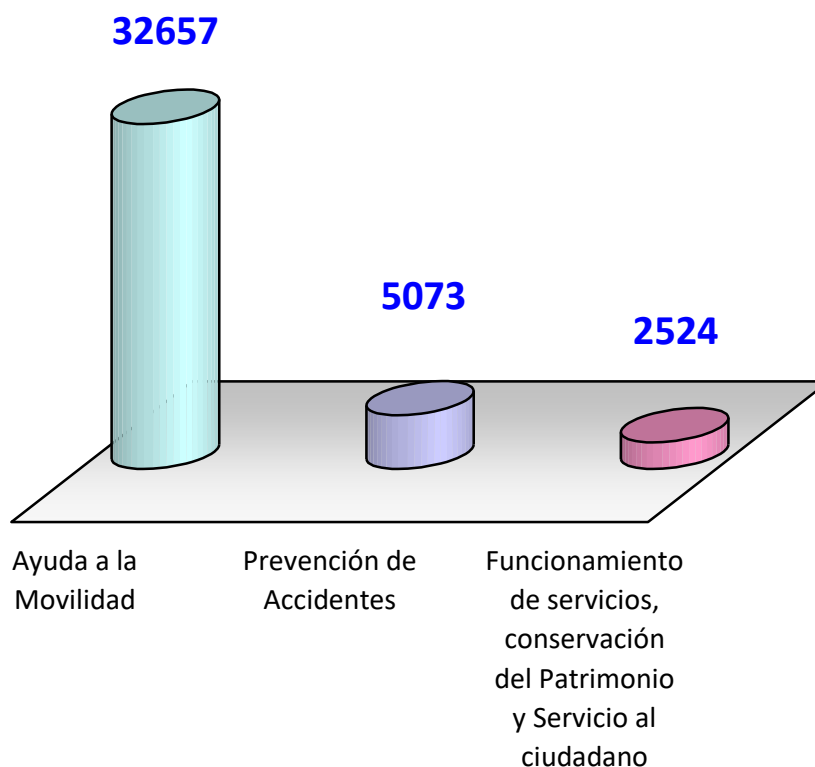
	ITV	Carecer o no presentar Seguro	Sin autorización administrativa		Deficiencias técnicas	Total
			Carnet conducir	Permiso circulación		
Enero	113	59	9	6	2	189
Febrero	88	75	7	1	4	175
Marzo	131	62	10	1	4	208
Abril	210	101	19	4	18	352
Mayo	198	73	27	8	14	320
Junio	170	89	13	7	8	287
Julio	112	50	10	5	3	180
Agosto	174	59	17	29	9	288
Septiembre	169	91	20	5	7	292
Octubre	132	66	14	13	4	229
Noviembre	122	65	18	7	12	224
Diciembre	154	52	30	7	9	252
TOTAL	1.773	842	194	93	94	2.996
				287		



DENUNCIAS POR GRUPOS DE OBJETIVOS QUE SE PRETENDEN

OBJETIVOS	Nº denuncias (*)	% sobre total denuncias
Ayuda a la movilidad	32.657	79,93%
Prevención de accidentes	5.073	12,42%
Funcionamiento de servicios, conservación del Patrimonio y Servicio al ciudadano	2.524	6,18%

(*) Incluye la totalidad de denuncias realizadas por la Policía Local tanto tramitadas por el Ayuntamiento como por la DGT.





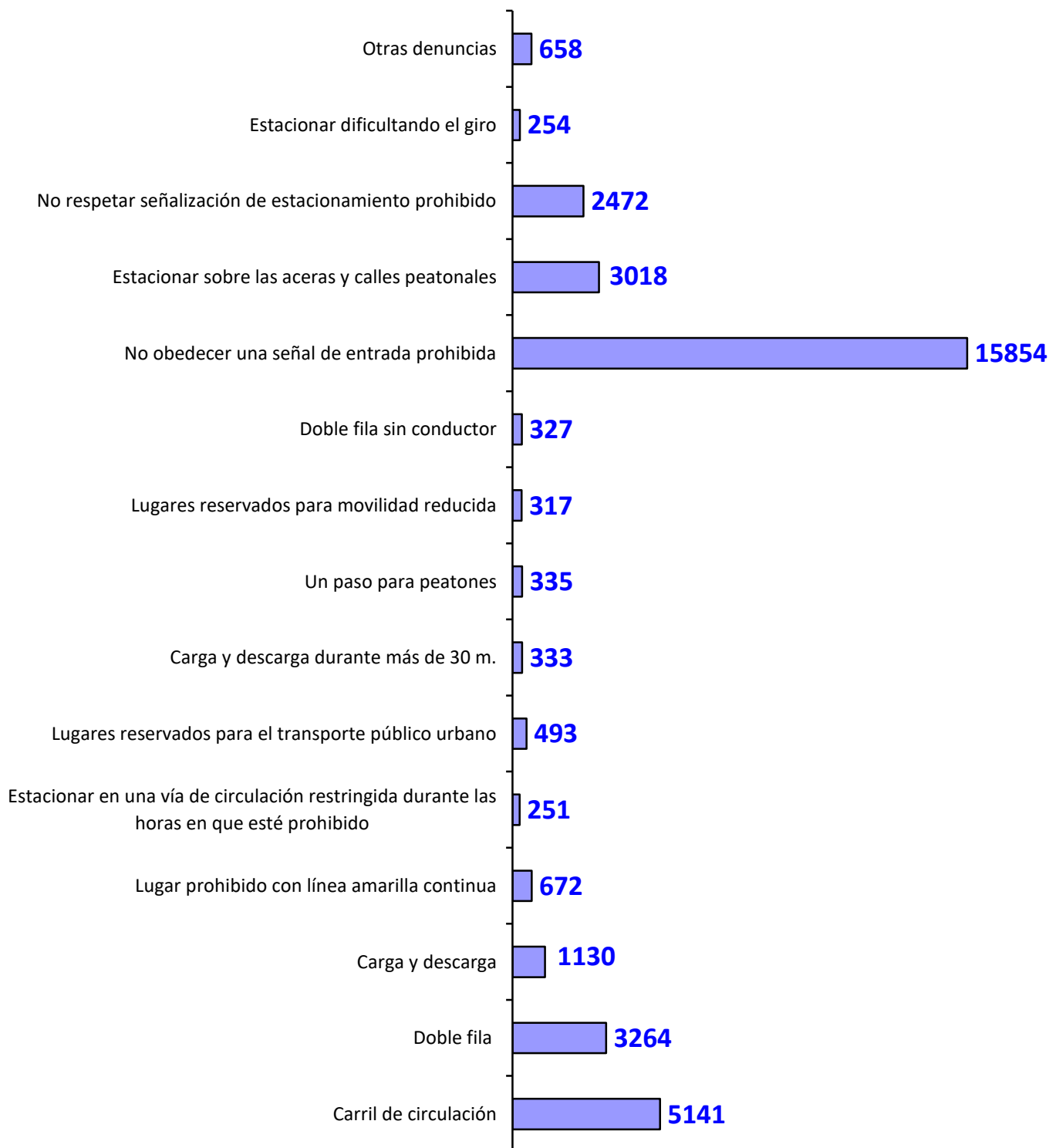
DENUNCIAS POR

Objetivo: Ayuda a la Movilidad

DESGLOSE POR OBJETIVO: AYUDA A LA MOVILIDAD		Nº denuncias	% sobre denuncias ayuda a la movilidad
Estacionar en	Carril de circulación	5141	14,89%
	Doble fila	3264	9,45%
	Carga y descarga	1130	3,27%
	Lugar prohibido con línea amarilla continua	672	1,94%
	Estacionar en una vía de circulación restringida durante las horas en que esté prohibido	251	0,72%
	Lugares reservados para el transporte público urbano	493	1,42%
	Carga y descarga durante más de 30 m.	333	0,96%
	Un paso para peatones	335	0,97%
	Lugares reservados para movilidad reducida	317	0,91%
	Doble fila sin conductor	327	0,94%
No obedecer una señal de entrada prohibida		15.854	45,92%
Estacionar sobre las aceras y calles peatonales		3.018	8,74%
No respetar señalización de estacionamiento prohibido		2.472	7,16%
Estacionar dificultando el giro		254	0,73%
Otras denuncias		658	1,90%
Total		34.519	100%



OBJETIVO:
Avuda a la movilidad

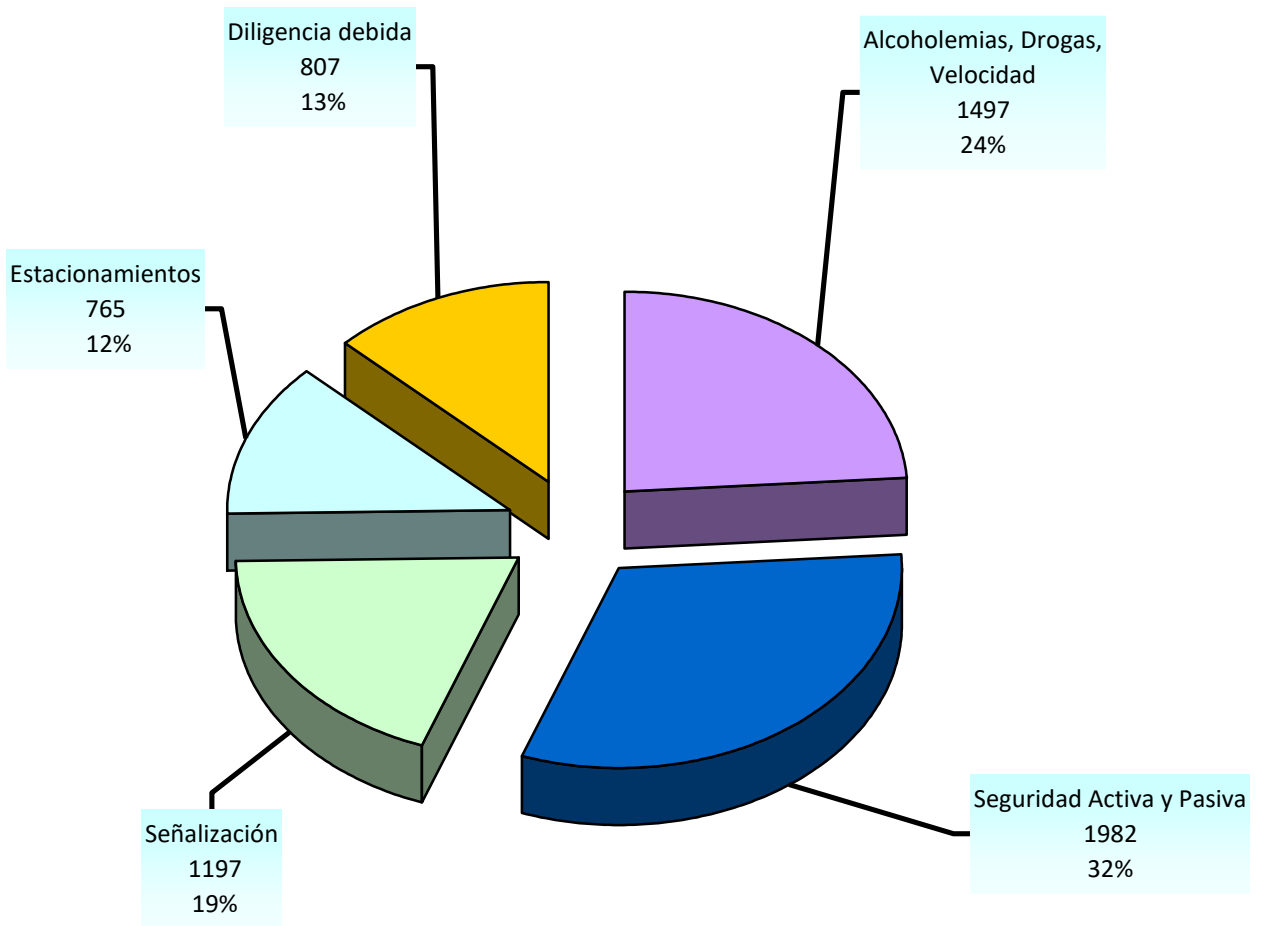


Objetivo: Prevención de accidentes

DESGLOSE POR OBJETIVO: PREVENCIÓN DE ACCIDENTES		Nº denuncias	% sobre denuncias prevención
Alcoholemias administrativas		159	2,48%
Alcoholemias penales		210	3,28%
Positivo en drogas administrativas		125	1,95%
Positivo en drogas penales		5	0,07%
Exceso velocidad administrativa		1.219	19,02%
Exceso de velocidad penal		0	0,00%
Total infracciones penales alcoholemia, drogas y velocidad		215	3,35%
Total infracciones administrativas alcoholemia, drogas y velocidad		2.002	31,23%
Seguridad activa y pasiva	No utilizar el cinturón de seguridad	111	1,73%
	No utilizar el casco de protección	4	0,06%
	No pasar la ITV (DGT)	1.773	27,66%
	Condiciones técnicas (deficiencias espejos, neumáticos, cristales) (DGT)	94	1,47%
SEGURIDAD ACTIVA Y PASIVA (suma todos conceptos)		1.982	30,92%
Diligencia debida	Conducir sin mantener la atención en la conducción	4	0,06%
	Conducción negligente	61	0,95%
	Utilizar manualmente dispositivos de telefonía móvil	632	9,86%
	Utilizar cascos o auriculares durante la conducción	42	0,66%
	Conducir de modo manifiestamente temerario	50	0,78%
	No adoptar las precauciones necesarias ni moderar la velocidad cuando las circunstancias lo aconsejen	8	0,12%
	Llevar animales sin cuidar que no interfieran en la conducción	10	0,16%
DILIGENCIA DEBIDA (suma todos conceptos)		807	12,59%
Estacionamientos que dificultan la visibilidad	En intersecciones	345	5,38%
	En medianas	417	6,51%
	En el centro de la calzada	3	0,05%
ESTACIONAMIENTOS (suma todos conceptos)		765	11,93%
Señalización	Giros prohibidos	68	1,06%
	No respetar señalización semafórica (vehículos)	10	0,16%
	No respetar señal vertical	493	7,69%
	No respetar señal horizontal	214	3,34%
	No respetar la prioridad de los peatones	21	0,33%
	No respetar u obedecer señales del agente	35	0,55%
	Otras de señalización	356	5,55%
SEÑALIZACIÓN		1.197	118,67%
TOTAL		6.410	100%



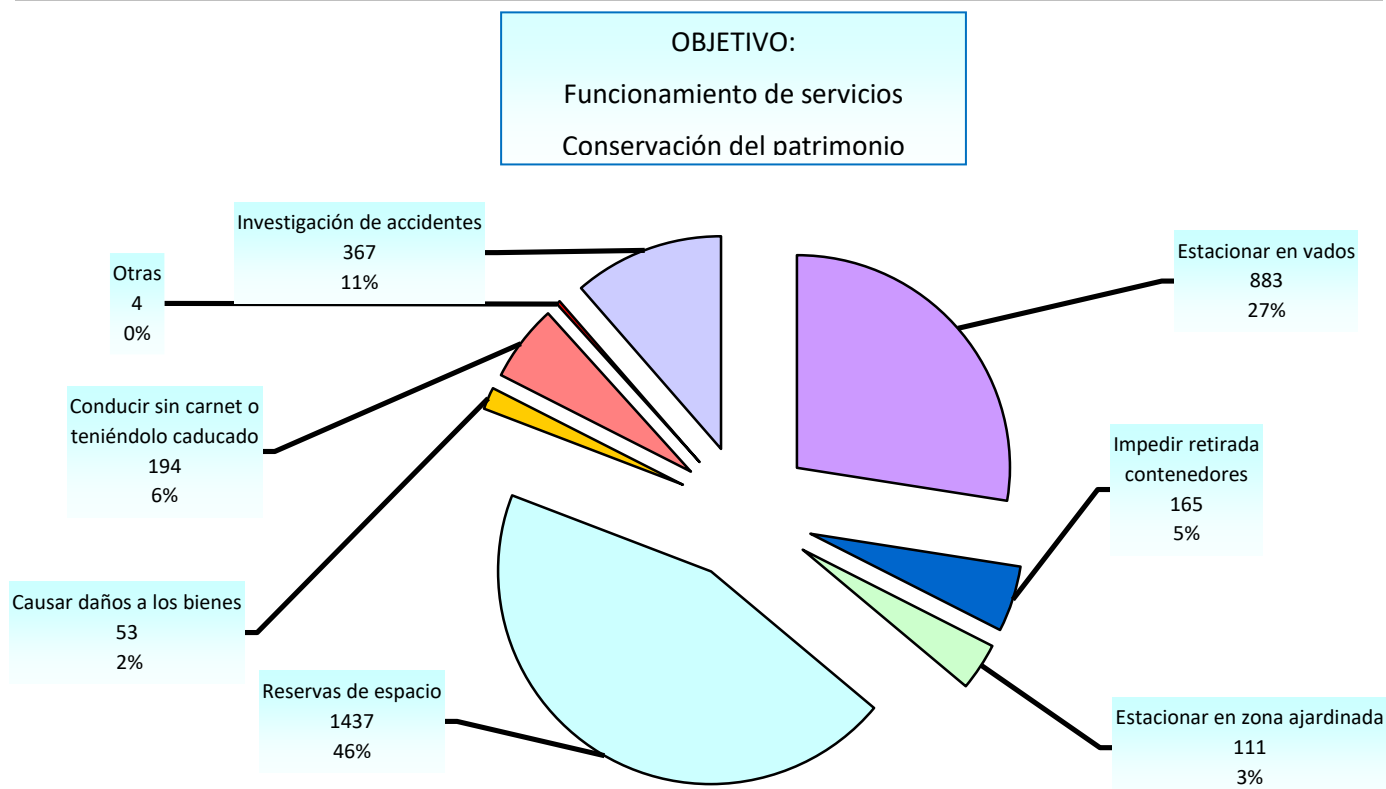
OBJETIVO:
Prevención de accidentes





Objetivo: Funcionamiento Servicios, Conservación Patrimonio y Servicio al Ciudadano

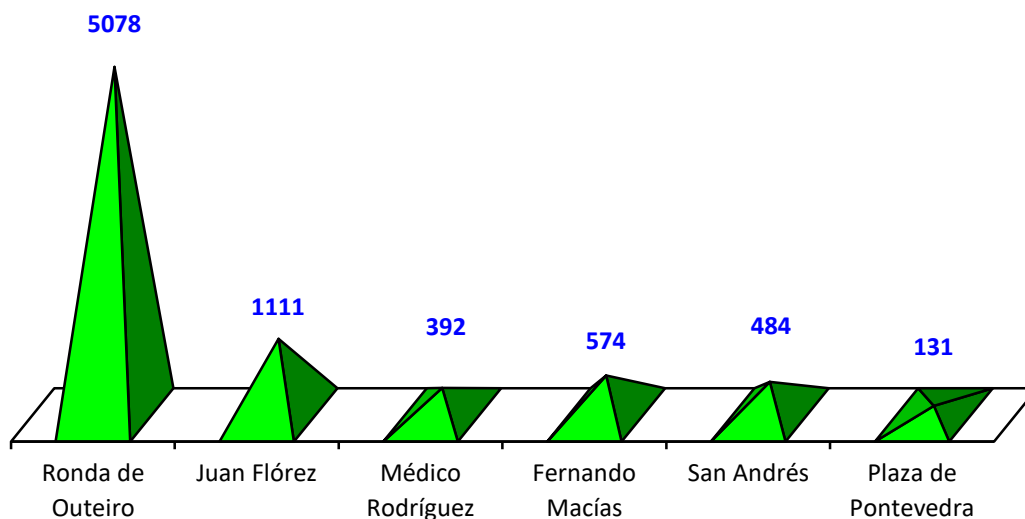
DESGLOSE POR OBJETIVO: FUNCIONAMIENTO DE SERVICIOS, CONSERVACIÓN DEL PATRIMONIO Y SERVICIO AL CIUDADANO		Nº denuncias	% sobre denuncias Función. Servicios...
	Estacionar en vados	883	27,47%
	Impedir retirada contenedores	165	5,13%
	Estacionar en zona ajardinada	111	3,45%
	Reservas de espacio	1.437	44,71%
	Causar daños a los bienes	53	1,64%
	Conducir sin carnet o teniéndolo caducado	194	6,03%
	Otras	4	0,12%
Investigación de accidentes	No facilitar datos estando implicado en accidente	23	0,71%
	No identificar al conductor de infracción grave o muy grave	276	8,58%
	Causar daños a vehículo estacionado y no avisar al propietario ni a la policía local	50	1,55%
	No colaborar con agentes en esclarecimiento de accidente estando implicado	18	0,56%
	Investigación de accidentes	367	11,41%
TOTAL		3.214	100%





INFRACCIONES DENUNCIADAS EN LA VÍA PRIORITARIA VIGILADA

UBICACIÓN / CALLE	AÑO 2021	
	Nº Infracciones	% sobre nº infracciones en Vía Prioritaria
Ronda de Outeiro	5.078	65,35%
Juan Flórez	1.111	14,29%
Médico Rodríguez	392	5,04%
Fernando Macías	574	7,38%
San Andrés	484	6,22%
Plaza de Pontevedra	131	1,70%
TOTAL	7.770	100%





ALCOHOLEMIAS

Alcoholemias positivas

	Alcoholemias positivas			
	2018	2019	2020	2021
En accidente	107	98	102	109
En control preventivo	261	237	148	251
Total	368	335	250	360

Alcoholemias positivas en controles preventivos

	Año			
	2018	2019	2020	2021
Enero	28	11	5	10
Febrero	21	19	14	7
Marzo	26	25	3	8
Abril	22	15	0	17
Mayo	31	28	0	21
Junio	22	16	2	16
Julio	22	24	15	31
Agosto	21	15	2	25
Septiembre	13	21	6	37
Octubre	18	17	6	35
Noviembre	20	19	3	15
Diciembre	17	27	6	29
Total	261	237	148	251

Tramitación de denuncias por alcoholemias positivas y por negativas a realizar la prueba

		Año			
		2018	2019	2020	2021
En controles	Penales	132	107	86	122
	Administrativas	129	130	62	129
En accidentes	Penales	100	93	70	79
	Administrativas	7	5	32	30
Total		368	335	250	360



DROGOTEST

Positivo en drogas

	Positivo en drogas	
	2020	2021
En accidente	4	7
En control preventivo	82	123
Total	86	130

Positivo en drogas en controles preventivos

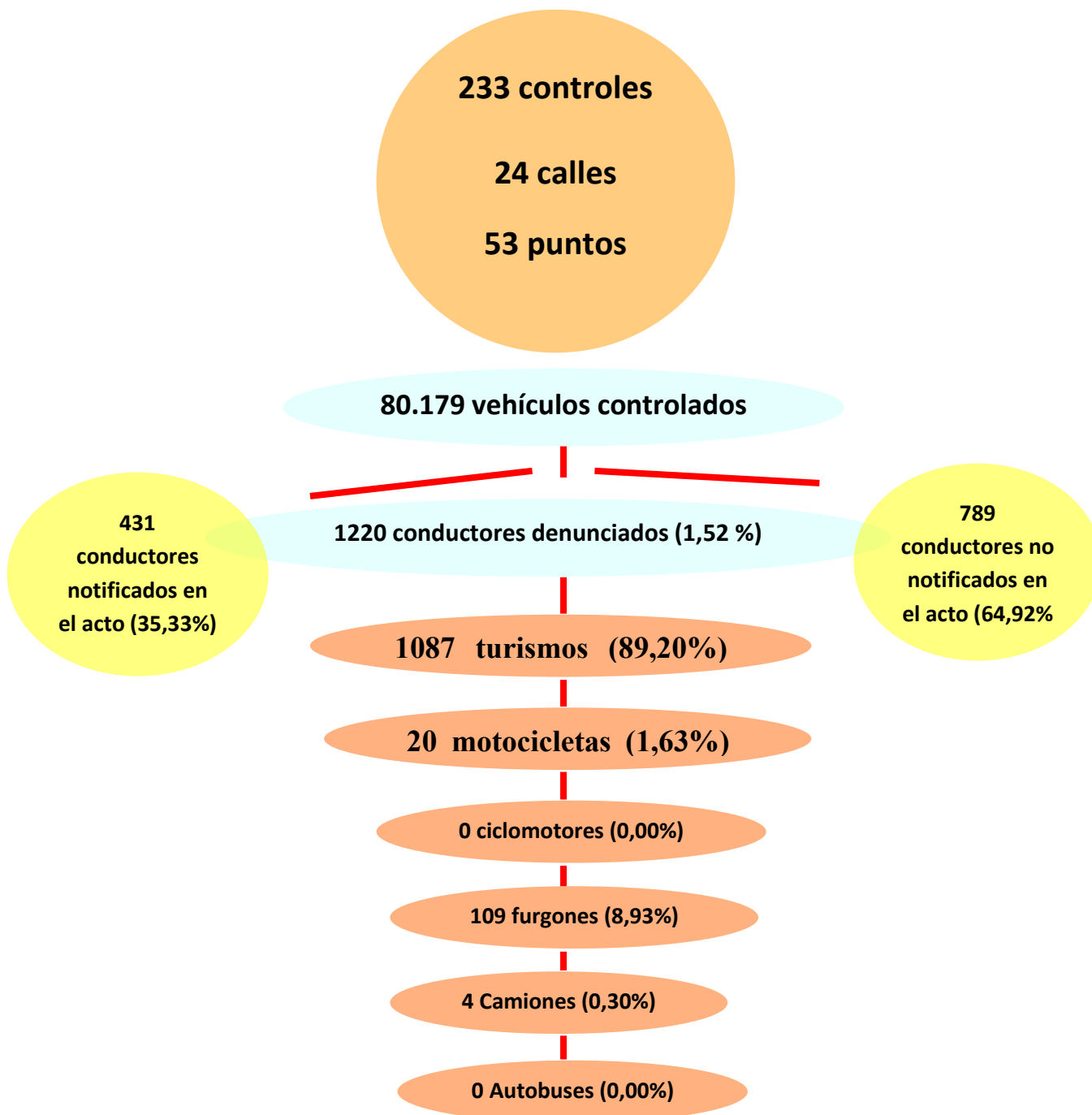
	Año	
	2020	2021
Enero	36	4
Febrero	6	3
Marzo	4	2
Abril	1	15
Mayo	2	18
Junio	3	18
Julio	4	12
Agosto	6	17
Septiembre	4	7
Octubre	8	5
Noviembre	6	9
Diciembre	2	13
Total	82	123

Tramitación de denuncias por positivo en drogas

		Año	
		2020	2021
En controles	Penales	4	3
	Administrativas	74	120
En accidentes	Penales	1	2
	Administrativas	3	5
Total		82	130

CONTROLES DE VELOCIDAD

CONTROLES DE VELOCIDAD AÑO 2020



Velocidad máxima detectada: 135 Km/h en la Ronda del Real Club Deportivo de A Coruña



Total Vehículos controlados y denuncias totales

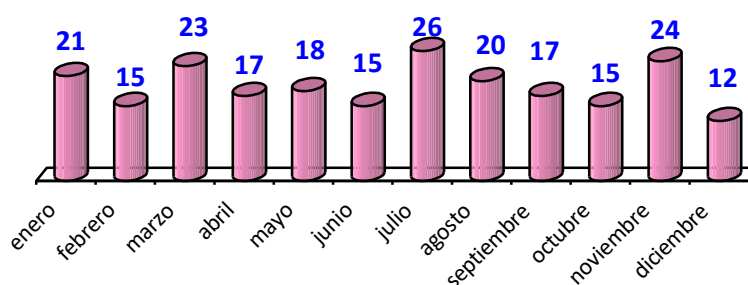
		% sobre controlados	% sobre denunciados
Total vehículos controlados	80.197		
Denuncias totales	1.220	1,52%	
Total notificados	789	0,98%	64,67%
Total no notificados	431	0,53%	35,33%

Denuncias según tipo de vehículo

Denuncias según tipo de vehículo			
		% sobre vehículos controlados	% sobre conductores denunciados
Total turismos	1.087	1,35%	89,20%
Total motocicletas	20	0,03%	1,63%
Total ciclomotores	0	0,00%	0,00%
Total furgones	109	0,13%	8,93%
Total camiones	4	0,02%	0,30%
Autobuses	0	0,00%	0,00%
Total	1220	1,53%	100,00%

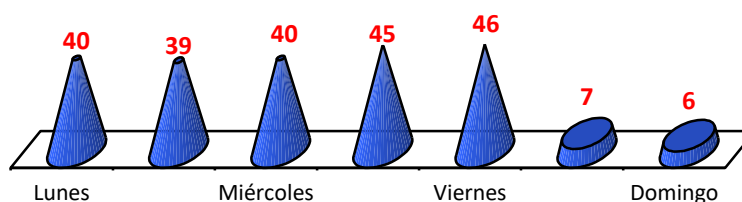
Controles de velocidad realizados por meses

Ene	Feb	Mar	Abr	May	Jun	Jul	Ago	Sep	Oct	Nov	Dic
21	15	23	17	18	15	26	20	17	15	24	12



Controles de velocidad realizados por días de la semana

Lunes	Martes	Miércoles	Jueves	Viernes	Sábado	Domingo
40	39	40	45	46	7	6





RETIRADAS E INMOVILIZACIONES DE VEHÍCULOS

Vehículos retirados por la grúa por infracciones de circulación

	Año			
	2018	2019	2020	2021
Inmovilizados	506	585	546	841
Abandonos	3	11	10	24
Infracción Tráfico	4.328	4.534	2.821	2.949
Infracción O.R.A.	3	3	2	6
Total	4.840	5.133	3.379	3.820

Vehículos retirados por la grúa por infracciones por meses

	INMOVILIZADOS	ABANDONOS	INFRACCIÓN TRÁFICO	INFRACCION O.R.A.	TOTAL
Enero	52	2	226	0	280
Febrero	72	2	151	0	225
Marzo	55	3	222	1	281
Abril	94	1	239	0	334
Mayo	71	0	242	1	314
Junio	81	1	222	2	306
Julio	51	1	239	1	292
Agosto	65	0	265	1	331
Septiembre	93	2	262	0	357
Octubre	75	5	292	0	372
Noviembre	67	4	311	0	382
Diciembre	65	3	278	0	346
TOTAL	841	24	2.949	6	3.820

Vehículos retirados por infracciones a la ORA

AÑO 2020				
2017	2018	2019	2020	2021
27	3	3	2	6



Causas más frecuentes de inmovilización de vehículos

	AÑO			
	2018	2019	2020	2021
Carecer de seguro obligatorio	335	397	432	677
No someterse o dar positivo en Alcoholemia/drogas	82	108	81	104
Carecer de autorización administrativa para circular			8	13
Carecer de autorización administrativa para conducir			10	6
Por riesgo grave para la Seguridad Vial			3	2
Por deficiencias ostensibles en el vehículo	1		6	12
Otros	88	77	6	27
TOTAL	506	582	546	841

MENSAJES EN PANELES INFORMATIVOS DE TRÁFICO

Durante el ejercicio 2021 se pusieron un total de **194** mensajes a través de los paneles informativos situados en diversos puntos de la Ciudad

Tipo	Cantidad
Mensajes Informativos	34
Incidenias con afección al tráfico rodado	160
Total	194

FORZADURAS DEL SISTEMA DE REGULACIÓN SEMAFÓRICO

Como consecuencia de incidencias tales como accidentes, manifestaciones, acontecimientos deportivos y otros que alteran los ciclos ordinarios de la regulación semafórica, para recuperar la normal fluidez del tráfico, se han realizado a lo largo del año 2021, un total de **6.622** forzaduras.

LLAMADAS MEDIOS COMUNICACIÓN E INFORMATIVAS

Se han atendido un total de **1.281** llamadas en directo en la Radio durante el año 2021.

Se han atendido un total de **4.619** llamadas informativas a los medios de comunicación principalmente, pero también de información a CNP, sobre ocupaciones de vía pública, atención al ciudadano sobre incidencias en semáforos o informando de recorridos por cortes de tráfico etc.



ACTUACIONES REFERENTES A INFRACCIONES ADMINISTRATIVAS

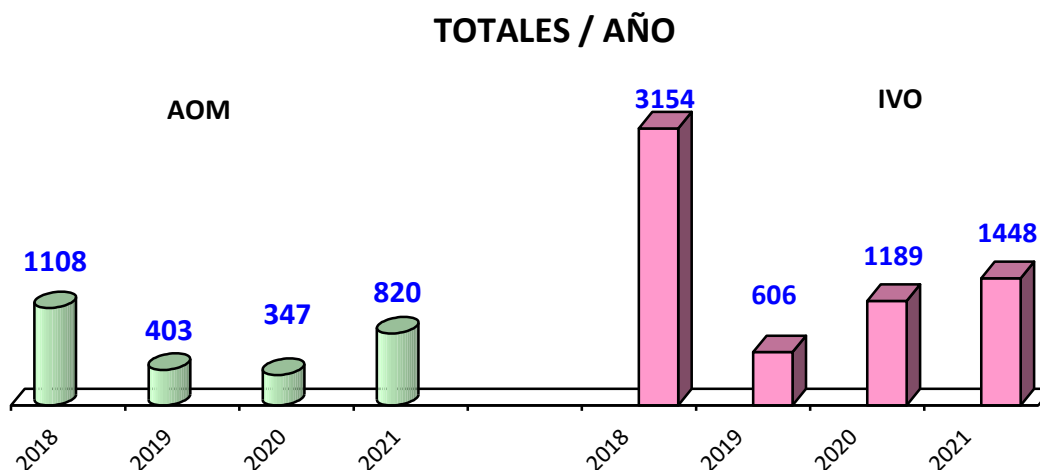




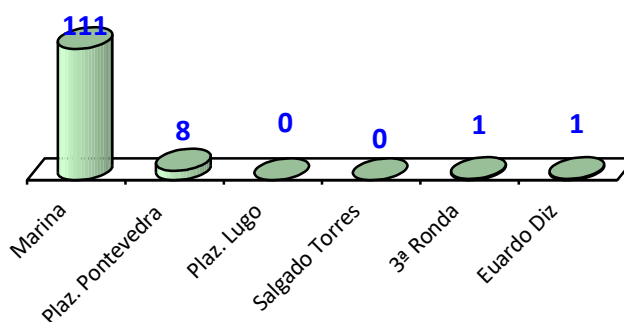
OCUPACIONES VÍA PÚBLICA. COMPARATIVA AÑOS 2018-2021

Año	Autorizaciones Obras Municipales "AOM"	Porcentaje "AOM" (sobre total año)	Informes Viabilidad "IVO" (*)	Porcentaje "IVO" (sobre total año)	Total Ocupaciones Año
2018	1.108	26,00%	3.154	74,00%	4.262
2019	403	40,00%	606	60,00%	1.009
2020	347	22,60%	1.189	77,40%	1.536
2021	820	36,16%	1.448	63,84	2.268

(*) **Informes viabilidad:** Informes realizados por la Policía Local sobre ocupaciones tanto las que generan incidencias con corte de calle/carril, incluidas las manifestaciones, como las que no afectan al tráfico rodado.



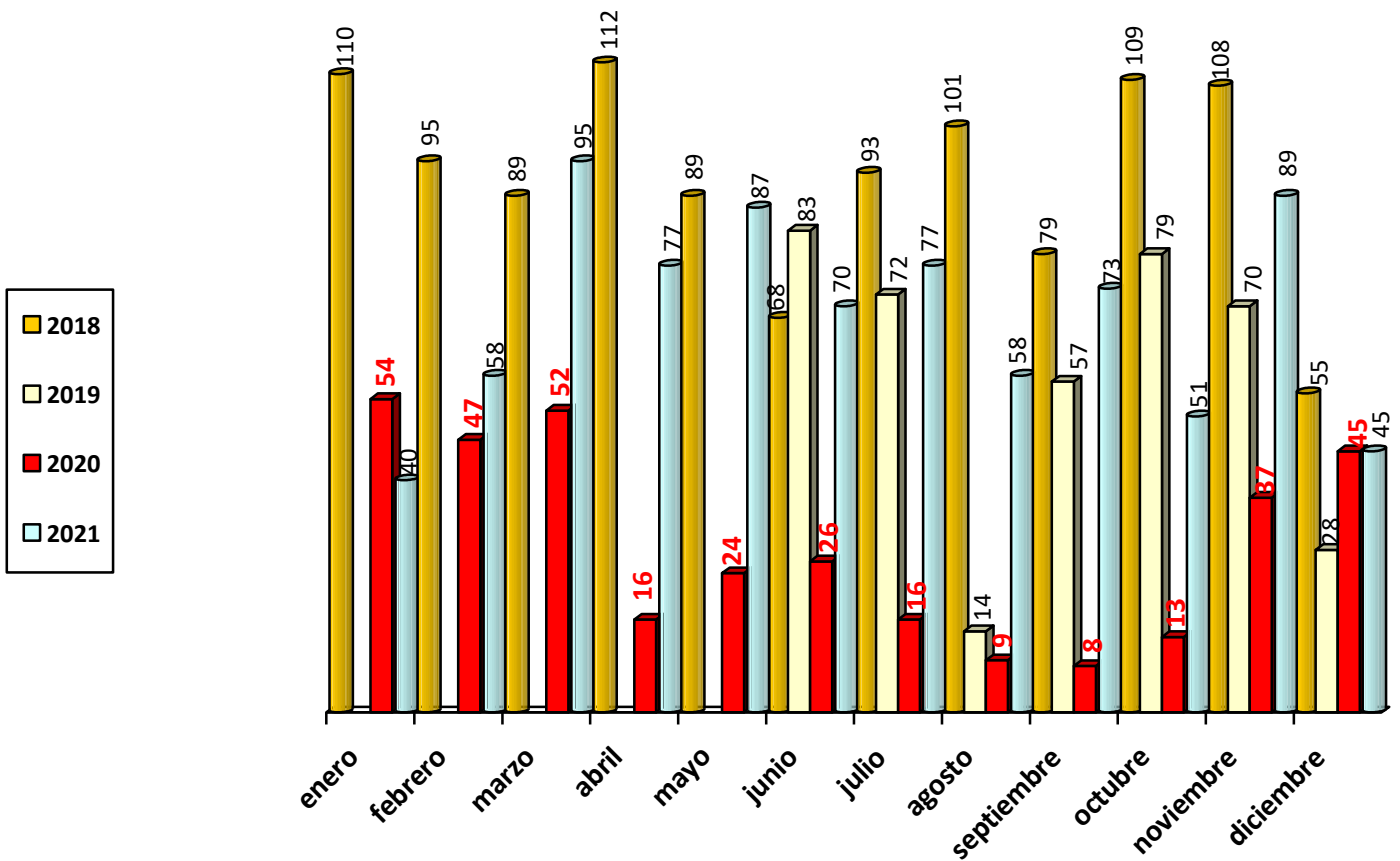
Incidencias en túneles





AUTORIZACIONES OBRAS MUNICIPALES "AOM" POR MESES

AÑO	MESES												Totales
	Ene	Feb	Mar	Abr	May	Jun	Jul	Ago	Sep	Oct	Nov	Dic	
2018	110	95	89	112	89	68	93	101	79	109	108	55	1.108
2019						83	72	14	57	79	70	28	403
2020	54	47	52	16	24	26	16	9	8	13	37	45	347
2021	40	58	95	77	87	70	77	58	73	51	89	45	820

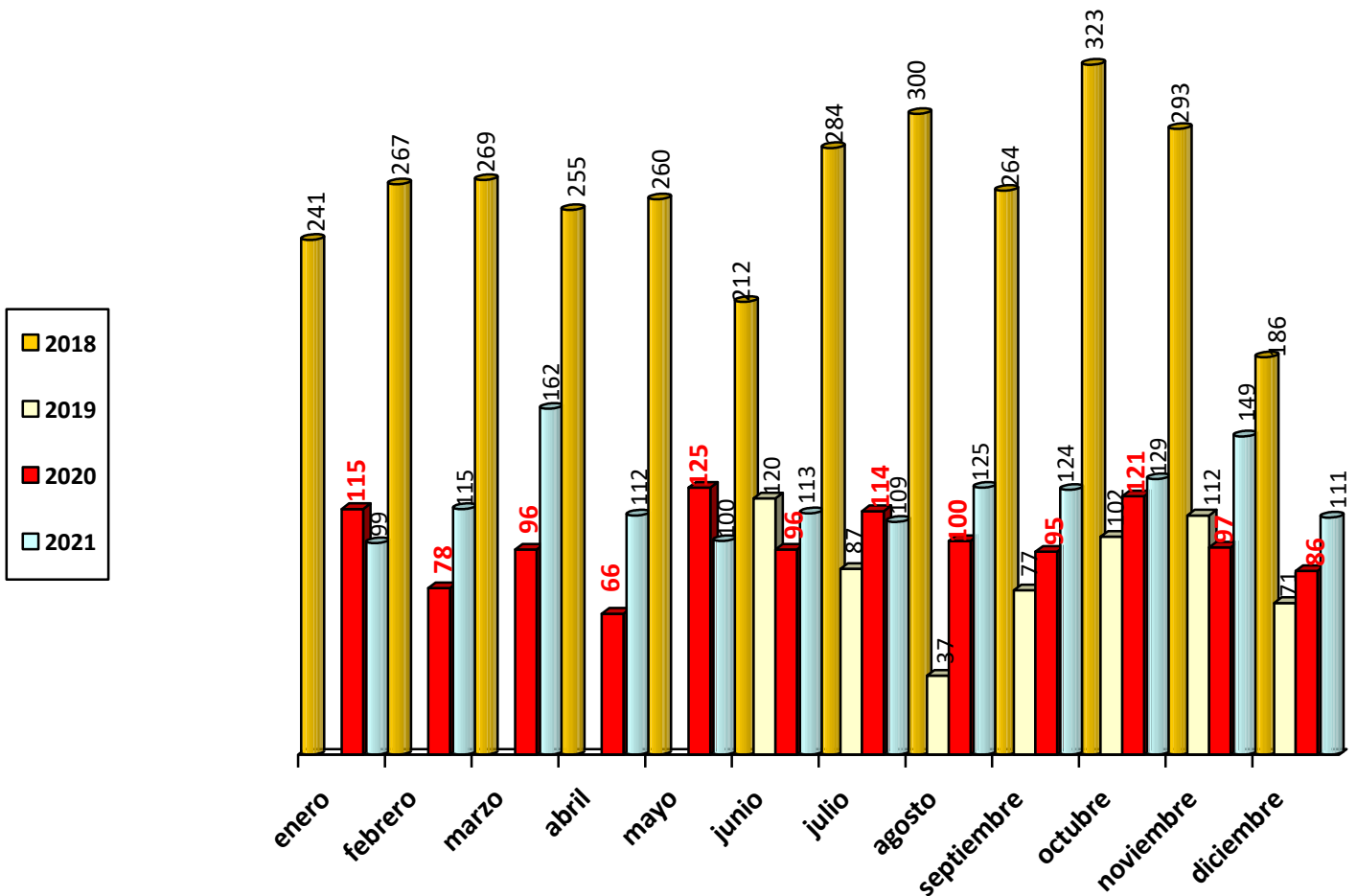




INFORMES VIABILIDAD "IVO" POR MESES (incluye AIT)

(Todo aquello que genere incidencia con corte de calle/carril incluidas las manifestaciones comunicadas a la Unidad Administrativa)

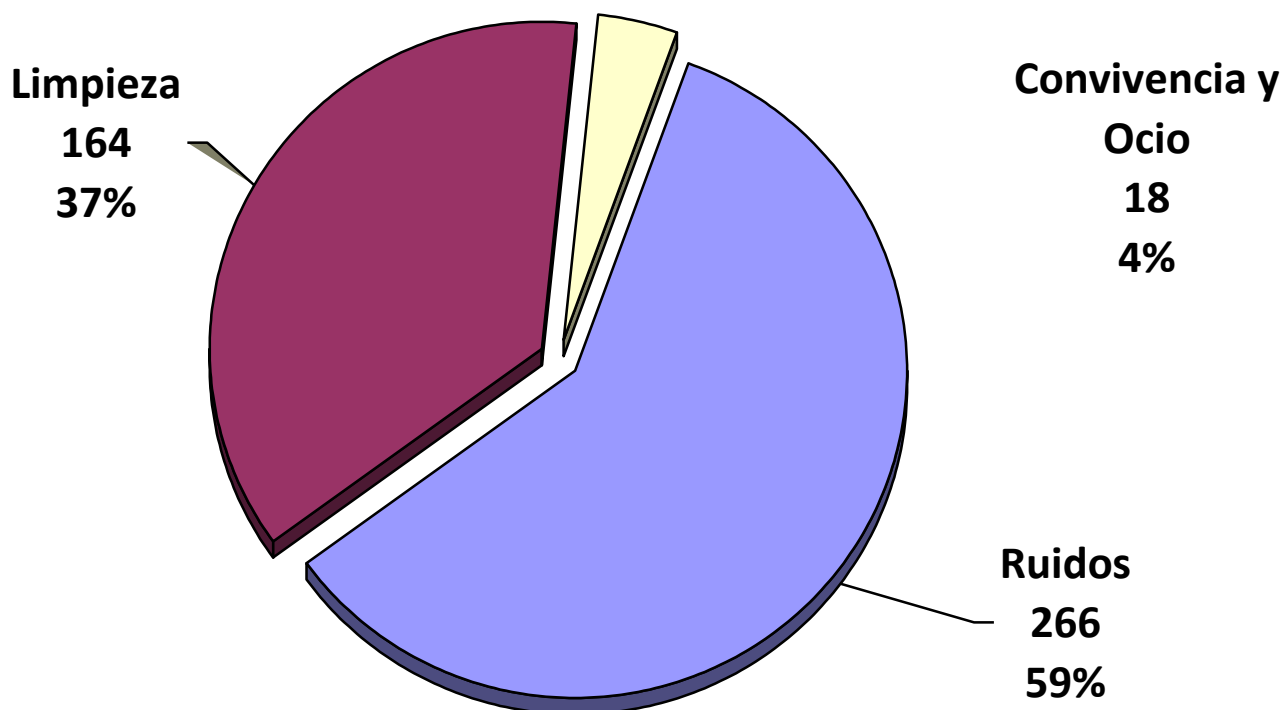
Año	MESES												Totales
	Ene	Feb	Mar	Abr	May	Jun	Jul	Ago	Sep	Oct	Nov	Dic	
2018	241	267	269	255	260	212	284	300	264	323	293	186	3.154
2019						120	87	37	77	102	112	71	606
2020	115	78	96	66	125	96	114	100	95	121	97	86	1.189
2021	99	115	162	112	100	113	109	125	124	129	149	111	1.448







DENUNCIAS E INFORMES MÁS SIGNIFICATIVOS DE INFRACCIONES ADMINISTRATIVAS

	Ene	Feb	Mar	Abr	May	Jun	Jul	Ago	Sep	Oct	Nov	Dic	Total
Ordenanza de ruidos													
Gritar y vociferar en horario nocturno, causando molestias vecinales	1	0	0	0	5	0	1	0	4	3	0	6	20
Ruidos, fiestas en viviendas en horario diurno/nocturno...	31	28	2	0	24	24	19	23	19	8	4	6	216
Locales de Hostelería	5	1	3	0	0	3	3	0	6	4	2	3	30
TOTAL	37	29	5	0	29	27	23	23	29	15	6	15	266
Ordenanza Limpieza													
Orinar en vía pública	2	0	1	0	1	0	0	0	1	0	1	5	13
Pintadas /Grafitis	2	1	1	0	9	11	13	37	43	18	5	11	151
TOTAL	4	1	2	0	10	11	13	37	44	18	6	16	164
Convivencia y Ocio													
Incumplimiento horario establecimientos	3	3	1	0	1	2	0	3	1	3	0	1	18





UNIDAD DE ADMINISTRACIÓN Y APOYO TÉCNICO





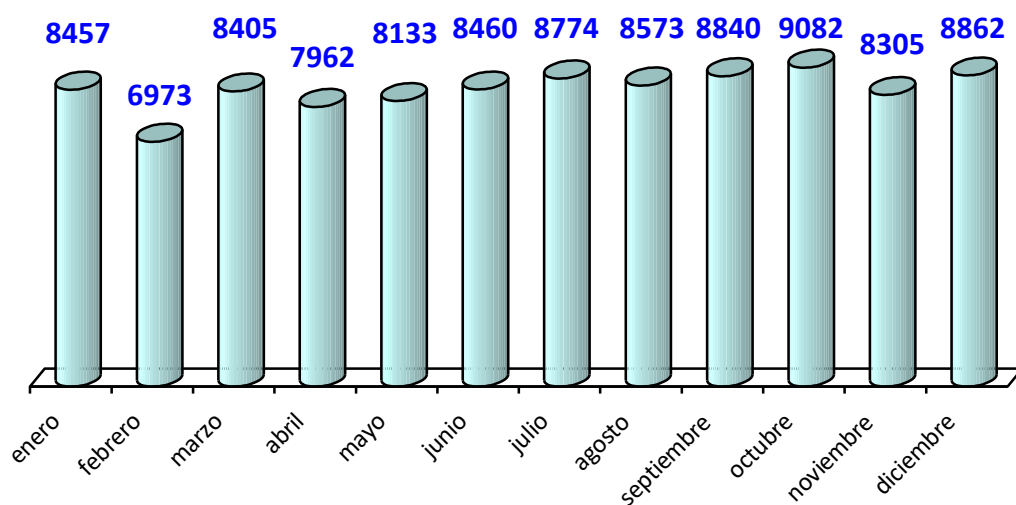
DATOS GLOBALES

SALA 092		
Total de llamadas al 092		100826
UD. ADMINISTRATIVA 2021		
Oficina PL	Registro y tramitación documentos de entrada	5.779
	Registro de documentos de salida	3230
	Comparecencias y denuncias de ciudadanos en la U.A.	6
	Sugerencias y Reclamaciones competencia Policía Local	892
Equipo documentación	Informes contestados	733
Objetos perdidos	Entrada de objetos (documentados y no documentados)	6.109
	Salida de objetos (documentados)	3.750

SALA 092

LLAMADAS ATENDIDAS POR EL 092 Comparativa los años 2017-2020			
2018	2019	2020	2021
95.739	94.944	103.469	100.826

LLAMADAS ATENDIDAS POR EL 092 POR MESES													
	Ene	Feb	Mar	Abr	May	Jun	Jul	Ago	Sep	Oct	Nov	Dic	Total
TOTAL	8457	6973	8405	7962	8133	8460	8774	8573	8840	9082	8305	8862	100.826





LLAMADAS MÁS SIGNIFICATIVAS AL 092	
Causa/motivo	nº llamadas
Urgentes	
Accidentes con heridos	425
Otras urgentes	612
Violencia de género	101
Incendios	133
Violencia doméstica	88
Preferentes	
Otras preferentes	2.183
Accidentes sin heridos	1.533
Seguridad	1.269
Por Temporal	149
Información	
Información	31.314
Repetidas	7.731
Anulación Servicio	2.518
Estado de alarma	394
Con desvío	180
Quejas/Reclamaciones	
Ruidos	3.153
Quejas y reclamaciones	1.876
Ordenanzas	985
Servicio Municipal	821
Infracciones de tráfico	
Solicitud de grúa por vehículos mal estacionados	8.599
Denunciando infracciones de tráfico	4.322
Otras	
Otras	22.047
Otras sin movilidad de recursos	2.228



UNIDAD ADMINISTRATIVA

Registro y tramitación de Documentos

Actividad: Documentos		Año			
		2018	2019	2020	2021
ENTRADA	Interna y Externa	8.949	5.978	7.118	5.778
SALIDA	Externa	1.079	825	677	3.230

Notas de Prensa

Diariamente es elaborada una nota de prensa con todas las actuaciones policiales reseñables con destino al Gabinete de prensa del Ayuntamiento.

Sugerencias y Reclamaciones dirigidas a la Policía Local

		Año			
		2018	2019	2020	2021
Comparecencias - Denuncias de ciudadanos en la U.A.	Quejas contra actuaciones policiales	14	18	4	3
	Reclamaciones varias	38	33	8	5
	Total	52	51	12	8

Sugerencias y Reclamaciones competencia Policía Local	1.025	1.059	865	892
--	--------------	--------------	------------	------------

Denuncias – Reclamaciones en la oficina administrativa

Comparecencias – Denuncias en la U.A. / Reclamaciones varias	
Motivo/hecho denunciado	Nº /cantidad
Lesiones por caída en vía pública	1
Daños en vehículo por retirada con grúa municipal	3
Extravío tarjeta personas con discapacidad	0
Desaparición placa vado	1
Total	5



SECCIÓN DE DOCUMENTACIÓN

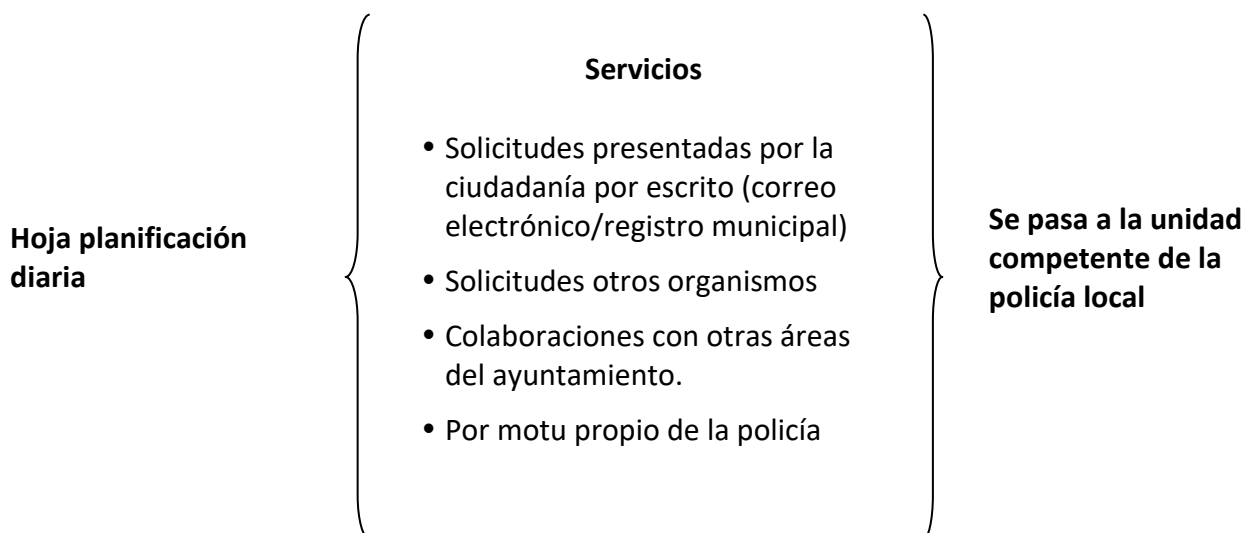
La sección de documentación lleva a cabo las tareas de:

- Averiguación de domicilios solicitados por Juzgados.
- Control del cumplimiento de arrestos domiciliarios.
- Citaciones a particulares, bien solicitados mediante oficios de Juzgados, otros organismos o por departamentos del propio Ayuntamiento de A Coruña.

Se realizaron **733 informes** a lo largo del año 2021.

PLANIFICACIÓN OPERATIVA

El equipo de Planificación operativa se encarga de realizar una hoja de planificación diaria con aquellos servicios (cortes de calle, eventos, manifestaciones, ocupaciones de vía pública...) que entran en la Oficina Administrativa de la Policía Local y puedan afectar a la vida de la ciudad y tener una incidencia significativa, para lo cual es necesario una previsión en las distintas unidades de la policía local.





OBJETOS PERDIDOS

Se han registrado un total de **6.109** objetos, de los cuales **3.091** fueron documentados (dueño conocido) y **3.018** no documentados.

OBJETOS PERDIDOS		Año			
		2018	2019	2020	2021
ENTRADA	Documentados	3.804	4.541	3.085	3.091
	No documentados	5.905	6.756	3.228	3.018
Total entradas		9.709	11.297	6.313	6.109
SALIDA	Entregados	945	879	3.288	3.750
	Total salidas	3.169	3.001	3.288	3.750

SEGURIDAD DE EDIFICIOS MUNICIPALES

En algunos de los edificios municipales que por sus características es necesario, la policía local presta servicios de vigilancia presencial.

Edificio Municipal	Servicio de vigilancia		
	Turno mañana	Turno tarde	24 horas
Palacio Municipal de María Pita			X
Servicios Económicos calle de la Franja	X	X	
Estación de Autobuses (Sala de pantallas y Movilidad Urbana)	X	X	



UNIDAD DE DISTRITOS NOCTURNA





RECURSOS HUMANOS (TURNO NOCHE)

La **UNIDAD DE DISTRITOS NOCTURNA** está compuesta por:

- 2 Inspectores
- 7 Oficiales
- 45 Policías

De este personal, 30 pertenecen a la unidad de distritos nocturna en sentido estricto, los 24 restantes a las secciones especializadas con que cuenta el turno de noche:

- Sala del 092
- Equipo de Atestados – Disciplina Vial
- Seguridad de edificios
- Medio ambiente

* Los datos referidos en la actividad de la unidad de distritos nocturna (turno de noche), se encuentran ya computados en los datos generales.

Simplemente queremos analizar y medir la actividad realizada por el turno de noche, separándola de la actividad policial diurna.



TRÁFICO (TURNO NOCHE)

Denuncias por infracciones de tráfico

Causa/motivo	Nº/cantidad
Alcoholemias y drogas administrativas	
Estacionar sobre las aceras y calles peatonales	149
No respetar señalización de estacionamiento prohibido	239
Estacionar en lugares reservados a determinados usuarios	9
Reservas de espacio.	110
Estacionar en carril de circulación	115
No respetar luz roja de semáforo (vehículos)	19
Estacionar en vado impidiendo E/S	237
Impedir retirada de contenedores	113
Estacionar en vía de circulación restringida	4
Estacionar en un paso para peatones	18
Estacionar en lugar prohibido con línea amarilla	38
Estacionar en lugares reservados para movilidad reducida	28
Estacionar en doble fila	62
Dificultar, impedir giro	39
Móvil	4
Estacionar en medianas	13
Conducir de modo negligente	12
Causar daños a vehículo estacionado y no avisar al propietario o a Policía Local	10
Estacionar en zona estrecha dejando menos de 3 metros libres	8
Excesos de velocidad	1
Otras	325
TOTAL	1.553



SEGURIDAD CIUDADANA (TURNO NOCHE)

Detenidos

Causa/motivo		Nº/cantidad
Detenciones	Violencia de género y doméstica	26
	Robo/hurto	17
	Lesiones, agresiones, amenazas, atentado...	19
	Otros	10
Total detenciones		76

Otras intervenciones sin detenidos

Causa/motivo		Nº/cantidad
Actuaciones por	Desobediencia, resistencia y atentado	23
	Daños en bienes	162
Intervenciones de arma blanca y drogas		16
Comparecencias en CNP sin detenido		25
Altercados, agresiones, peleas entre particulares		41
Hurto		3
Denuncias por infracción de la Ley de Seguridad Ciudadana		75
Auxilio a personas (por indisposición, intoxicación etílica, desorientadas, en situación de precariedad...)		41

INFRACCIONES ADMINISTRATIVAS (TURNO NOCHE)

Intervenciones en locales de ocio

Locales de ocio (Actuaciones relacionadas con la actividad de hostelería en horario nocturno)		
Hechos denunciados	Actuaciones por incumplimiento de horario de cierre y/o apertura	34
	Incumplimiento de horario de terraza	32
	Mediciones de ruido positivas (inmisión de ruido)	18
	Limitadores de sonido (deficiencias de funcionamiento)	6
	Actuaciones por incumplimiento del aforo	8
	Denuncias por infracción de la ley del tabaco	14
Otras actuaciones (No asociadas a denuncia de infracción)	Control de aforo autorizado	5
	Policía administrativa (notificaciones, control de medidas , precintos, ...)	52
	Inspección / control por contaminación acústica, comprobación de puertas, hojas de reclamaciones, quejas por terraza, salida de clientes al exterior con consumiciones,	120

Ruido vecinal

Ruido vecinal (Actuaciones por ruido en el interior de las edificaciones/no asociado a la hostelería)		
Ruido vecinal	Actuaciones de comprobación y/o mediación en conflictos por ruido vecinal (fiestas en vivienda, alboroto, televisión o equipos musicales con excesivo volumen...)	202
	Ruido producido por animales domésticos	17

Otras actuaciones

Otras actuaciones	
Denuncias por infracciones a la Ordenanza de limpieza (grafiteros, fisiológicas, residuos contenedores...)	62
Actuaciones por vociferar o gritar en la vía pública	36
Actuaciones referidas a tenencia de animales (documentación, correa y bozal, seguro obligatorio, recogida perros abandonados...)	13
Actuaciones de colaboración con otros servicios (Bomberos, Alumbrado, Servigal, Cespa, 061, Señalización...)	117
Deficiencias detectadas (en señalización, calzada, alumbrado...)	76
Ocupaciones de vía pública, control de obras, andamios y vallas	25



SECCIÓN DE MEDIO AMBIENTE "PATRULLA VERDE"



DATOS GLOBALES

Actuaciones Globales 2021		
Causas/Motivo		Intervenciones
		2021
Actuaciones con animales	Actividad sin licencia	54
	Abandonados	2
	Maltrato de animales	9
	Dados a depositarios	2
	Entregados a SERVIGAL	15
	Muertos/Heridos	19
	Sueltos	43
	Control/Vigilancia	29
	Daños provocados por animal	11
	Establecimientos de animales	3
	Venta de animales de compañía	2
	Identificación responsables	25
	Incautación de animales	2
	Comprobación del estado de animales	37
	Picadura de animal	1
	Rescate Animales	6
	Transporte de Animales	2
	Mordida de animal a otro animal	21
	Mordida de animal a persona	23
	Mordida de animal a persona y animal	12
	Ruidos de animales	55
	Molestias Animales	15
Comederos ilegales	29	
Mediciones de ruidos	17	
Mediciones de ruidos No Realizadas	5	
Informes de ruidos	0	
Informes de humos y olores	90	
Inspecciones	A Local	139
	Inmueble por ocupas	52
	De Obra	65
	De Vivienda	20
Molestias en vía Pública (Excepto Ruidos)	11	
Vertidos, vertederos	43	
Actividad sin licencia	54	
Obra sin licencia	31	
Vehículos Abandonados	546	



SECCIÓN FAMILIA / MENORES SECCIÓN AGENTE TUTOR





DATOS GLOBALES

Actuaciones Globales. Comparativa años 2020/2021			
Causas/Motivo		Intervenciones / Año	
		2020	2021
Sustancias estupefacientes incautadas		1	3
Diligencias tramitadas		178	218
TIPO DILIGENCIAS	Informes Judiciales	47	47
	Atestados	14	21
	Actas	4	3
	Comparecencias	5	4
	Informes - denuncias	115	143
DESTINO DILIGENCIAS	Servicios Sociales	78	49
	Subdelegación Gobierno	4	3
	Menores Xunta de Galicia	6	3
	Fiscalía Menores	50	31
	Oficina Administrativa PL	33	28
	Cuerpo Nacional Policía	7	6
MOTIVOS MÁS FRECUENTES DILIGENCIAS	Menor en riesgo/desamparo	72	73
	Absentismo escolar	44	40
	Conflicto escolar	15	28
	Lesiones	7	1
	Drogas	5	3
	Amenazas	5	4
	Conflicto familiar	4	15
	Agresiones	4	2
	Violencia doméstica	3	2
	Violencia de género	3	3
	Hurtos / Robos	2	1
	Otros motivos	14	46



ACTUACIONES REALIZADAS

TIPO DE DILIGENCIAS	Total
Informes Judiciales	47
Atestados	21
Actas	3
Comparecencias	4
Informes - denuncias	143
Total	218

DILIGENCIAS TRAMITADAS	
MOTIVO DILIGENCIAS	Total
Agresiones	2
Absentismo escolar	40
Ciber-acoso	3
Conflicto escolar	28
Conflicto familiar	15
Daños	1
Menor en riesgo/desamparo	73
Peleas / Quedadas	3
Drogas	3
Violencia de género	3
Violencia doméstica	2
Hurtos / Robos	1
Amenazas	3
Abuso sexual	
Lesiones	1
Total	178



ANÁLISIS DE LA ACTIVIDAD POLICIAL

En los últimos años, la policía local de A Coruña se ha transformado para incrementar su labor operativa desplegándose en todos los distritos de la ciudad, algunos con presencia permanente y otros con presencia no permanente, con patrullas flexibles adecuándose a las necesidades reales y priorizando servicios, intentando cubrir las demandas vecinales de tener una policía local más próxima a los ciudadanos y de respuesta inmediata.

La actividad policial del año 2021 al igual que el año 2020 ha estado condicionada por la pandemia del SARS-CoV-2 (COVID-19), por la inicial declaración de alarma y confinamiento domiciliario, la desescalada, la nueva escalada, la estabilización y actualmente en la desescalada y levantamiento del estado de alarma de manera definitiva.

Nuestros objetivos generales pasan por motivar a cada miembro del Cuerpo de la Policía Local en la mejora continua, haciéndolos partícipes en la toma de decisiones, garantizando unos niveles adecuados de formación continua, solicitando la colaboración ciudadana para avanzar los propios agentes que formamos la organización policial.

Hemos notado en la actividad policial la disminución progresiva de la plantilla al no poder cubrir las vacantes por prescripciones legales de contención del gasto público, así como debido a las medidas de regulación legal de la 2ª actividad y la conciliación familiar, si bien a finales de año han rematado los procesos selectivos y periodos de prácticas de los nuevos agentes.

Teniendo en cuenta los datos de la actividad policial sensible en el año 2021 respecto a años anteriores, cabe destacar:

- El descenso de intervenciones referentes a: Informes y atestados remitidos a las autoridades judiciales, muertos en accidentes de tráfico, vehículos retirados para el depósito municipal por infracciones de tráfico, infracciones en materia de ruidos, objetos perdidos recuperados y las quejas por actuaciones policiales.
- Se estabilizan las intervenciones referentes a: detenidos por malos tratos en el ámbito familiar, atestados por accidentes de tráfico en general y también por atropellos, llamadas al 092, incautaciones de drogas en espacios públicos, alcoholemias positivas en conductores, denuncias por infracciones de tráfico, intervenciones en materia de tenencia de animales, y denuncias por infracciones en materia de salubridad y limpieza.
- El aumento de intervenciones referentes a: detenidos en general y en concreto por violencia de género, auxilios a ciudadanos, heridos graves en accidentes de tráfico, drogotest positivos, vehículos inmovilizados por infracciones de tráfico, informes sobre menores en riesgo o desamparo, infracciones administrativas sobre convivencia y ocio,

A continuación se refleja un resumen cuantificado de datos de la actividad policial comparada con los dos años anteriores:



ACTIVIDAD	2019	2020	2021
Detenidos (18 mujeres)	159	142	197
Detenidos por violencia de género (3 mujeres)	42	34	56
Detenidos por malos tratos en ámbito familiar (2 mujeres)	14	5	6
Atestados e informes remitidos a la Autoridad Judicial	475	350	319
Auxilios a ciudadanos	522	318	550
Atestados por accidentes de tráfico	947	694	819
Atropellos	90	100	98
Heridos graves y fallecidos en accidentes de tráfico	32 + 2	22 + 2	36 + 1
Llamadas a la sala del 092	94.944	103.469	100.826
Incautaciones de drogas en espacios públicos	96	142	136
Alcoholemias positivas	335	250	228
Drogotest positivos	79	86	97
Vehículos denunciados por infringir normas de tráfico	45.158	40.855	43.993
Vehículos retirados por infringir la normativa de tráfico	5.133	3.379	2.955
Vehículos inmovilizados por infringir normas de tráfico	585	546	841
Menores en desamparo o en riesgo	8	57	73
Infracciones en materia de ruidos	324	365	266
Infracciones administrativas sobre convivencia y ocio	494	495	609
Intervenciones en materia de tenencia de animales	616	321	388
Objetos perdidos recuperados	11.297	6.313	6.109
Denuncias de salubridad y limpieza	56	174	164
Quejas por actuaciones policiales	18	4	3

A Coruña, 19 de mayo de 2022.

El Jefe acctal. de la Policía Local

José A. Brandariz Castelo