


Memoria Bombeiros

# 2018



# **INDICE**

1.1 Saúda da concelleira	Páxina 03
2.1 Organigrama	Páxina 05
3.1 Tempos de resposta en intervencións urxentes	Páxina 06
4.1 Visitas escolares ao S.E.I.S.	Páxina 08
5.1 Actividades preventivas	Páxina 12
5.2 Servizos de docencia en materia de prevención	Páxina 13
5.3 Reténs Preventivos	Páxina 15
5.4 Informes Técnicos	Páxina 16
5.5 Plans de Autoprotección	Páxina 18
5.6 Plans especiais	Páxina 19
5.7 Simulacros	Páxina 20
5.8 Comparativa cos anos anteriores	Páxina 21
6.1 Intervencións realizadas	Páxina 23
7.1 Comparativa 2011 - 2017	Páxina 24
8.1 Intervencións desde 1977 hasta 2.017	Páxina 26
9.1 Distribución horaria das intervencións	Páxina 27
10.1 Distribución semanal e mensual das intervencións	Páxina 28
11.1 Intervencións realizadas A Coruña/ Outros	Páxina 29
12.1 Medios materiais	Páxina 29
13.1 Presupostos	Páxina 31
14.1 Plantilla de persoal	Páxina 32
15.1 Tempos de utilización dos vehículos	Páxina 34
16.1 Víctimas rescatadas en emerxencias	Páxina 35
17.1 O servizo na prensa	Páxina 36

## **SERVIZO DE EXTINCIÓN DE INCENDIOS E SALVAMENTO MEMORIA 2018**

Un ano máis, o servizo de bombeiros continúa co seu labor de servizo público e de coidado da cidade e da cidadanía, non só do Concello da Coruña, senón alí onde é requirido: concellos galegos que non contan ás veces con medios, nin materiais nin humanos, suficientes, ou no estranxeiro, a través do seu labor humanitario con ONGs, como por exemplo AIRE, acudindo este ano ao deserto de Tinduf.

É cada vez máis ampla a diversidade de intervencións do noso servizo de extinción de incendios e salvamentos (SEIS). Máis alá da intervención en lumes e emerxencias máis habituais, destacan aquelas xestionadas a través de unidades especializadas, como o Grupo de Rescate Acuático, como foi, desgraciadamente, a realizada en abril na baía do Orzán na procura de Andrea Domínguez, a moza ourensá desaparecida no mar da Coruña.

Esta Memoria correspondente ao ano 2018 dá conta da multiplicidade de actuacións realizadas por Bombeiros, que alcanzaron as 1.649 fronte ás 1.715 do ano pasado, ou que supón unha lixeira redución con respecto ao ano anterior. Os incendios urbanos teñen un lixeiro aumento, de 229 a 262 intervencións. En cambio os incendios forestais sofren unha baixada de 43 a 31. Quizais a subida máis importante é en actuacións por choiva, onde se pasaron de 18 a 55, debido ás alertas por temporal. Hai que destacar que houbo 294 intervencións urxentes e chegouse en menos de 8 minutos ao 69,15% das actuacións.

Importantísimo sempre é o labor que se realiza en materia de prevención. No 2018 celebrouse a 13 edición consecutiva da semana da prevención, con novidades ano tras ano, co fin de achegar a toda a cidadanía e ás e aos escolares en particular os consellos de seguridade, e foron atendidas directamente na praza máis de 13.000 persoas. Ademais da semana da prevención, realizáronse ao longo do ano 501 actividades preventivas, e empregáronse 5.513 horas. Atendéronse, tamén, 111 centros educativos da nosa cidade e chegamos a 2.696 alumnas e alumnos.

Este ano, falando xa dos investimentos realizados, completouse unha das fases máis importantes de renovación e mellora da rede de hidrantes, investíronse 120.000 €. Daráselle continuidade a esta mellora da rede de hidrantes, xa que son ferramentas que aseguran o abastecemento con garantías do servizo de bombeiros en caso dalgunha intervención na cidade.

Continúase coa instalación de detectores de fume nos domicilios de persoas con maior vulnerabilidade ante posibles incendios, conectados directamente á centralíña do parque de bombeiros para unha intervención inmediata.

Como non podía ser doutro xeito, o servizo de bombeiros, conta cun orzamento que supera o millón de euros en investimentos que serven para modernizar a frota de vehículos lixeiros, coa adquisición de 4, a reposición dunha nova autoescaleira de 18 m, máis moderna e adaptada ás novas necesidades do servizo. Tamén se incrementaron os equipos de rescate para o Grupo de Rescate Acuático ou o equipamento para Mercadorías Perigosas, e atendéronse as necesidades provocadas pola existencia do tecido industrial da cidade afectado por este tipo de mercadorías.

E continúa a aposta, mantendo a mesma partida orzamentaria para o ano 2019, onde se incorpora un vehículo de primeira saída, unha embarcación para o grupo de rescate, así como continuar coa renovación dos equipos de protección persoal.

Por último é importante destacar que este ano 2018, grazas ao traballo conxunto do servizo e o cadro de persoal, chegouse a un acordo que mellorará substancialmente a calidade de servizo, así como as condicións laborais das e dos traballadores do SEIS. Demandas históricas como o incremento dos mínimos de quenda, que pasa de 11 a 15 efectivos, permiten así dúas saídas completas en situación de seguridade. Ademais comézase o proceso de paso á categoría C1, iniciado no primeiro trimestre de 2019 co barrado dos postos na RPT e adquirindo o compromiso de realizar as promocións internas que o consoliden entre este e o seguinte ciclo orzamentario, así mesmo recollerase no acordo marco unha revisión do complemento de perigosidade, actualmente invertido.

Con todo isto e o que se detalla a continuación nesta memoria, podemos dar o ano 2018 como un gran ano para o SEIS, grazas sempre ao compromiso e á vocación de quen o compón, desde a coordinación e os mandos de maior rango ata cada bombeiro e bombeira que sosteñen día a día un dos servizos públicos mellor valorados pola cidadanía, como non pode ser doutro xeito. Tedes todo o meu recoñecemento e admiración, así como o agradecemento por facer que todo pareza ser tan doado.

Rocío Fraga Sáenz

Concelleira de Igualdade e Diversidade

## **ORGANIGRAMA**

Alcalde

Concelleira de Seguridade Cidadá

Coordinador Área de Seguridade

3 Suboficiais

6 Sarxentos

14 Cabos

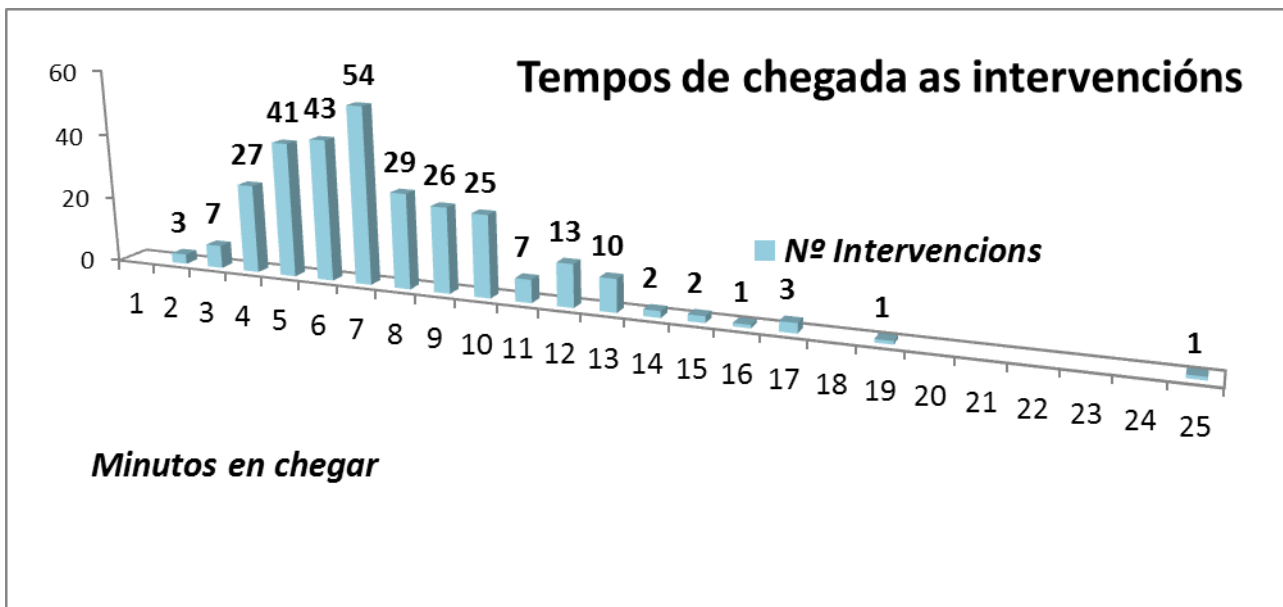
72 Bombeiros

<b>Unidade de Intervención</b>	<b>Unidade de Prevención</b>	<b>Unidade de Formación</b>	<b>Unidade de Mantenemento</b>	<b>Unidade de Administración</b>
--------------------------------	------------------------------	-----------------------------	--------------------------------	----------------------------------

## TEMPOS DE RESPUESTA EN INTERVENCIONES URXENTES

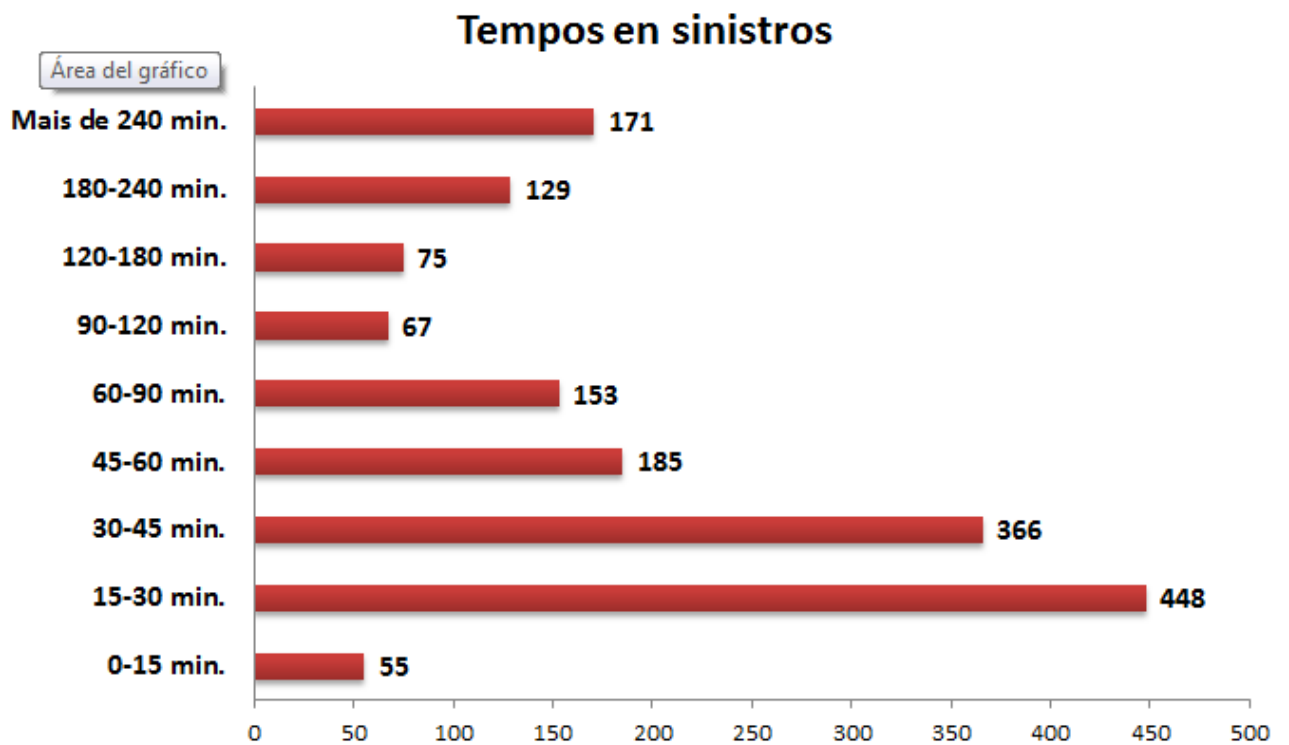
Houbo 294 intervencions urxentes cos seguintes tempos de resposta:

Minutos en chegar	1	2	3	4	5	6	7	8	9	10	11	12	13	14	15	16	17	19	25
Nº Intervencions		3	7	27	41	43	54	29	26	25	7	13	10	2	2	1	3	1	1
%	0	1	2,4	9,2	14	15	18	9,8	8,8	8,5	2,4	4,4	3,4	0,7	0,7	0,3	1	0,3	0,3



## TEMPOS EN SINISTRO

MINUTOS	Nº de siniestros
0-15 min.	55
15-30 min.	448
30-45 min.	366
45-60 min.	185
60-90 min.	153
90-120 min.	67
120-180 min.	75
180-240 min.	129
Mais de 240 min.	171
	1.649



**O 53% dos siniestros solucionáronse en menos de 45 minutos**

Para efectuar o presente cálculo non se tiveron en conta  
“Falsas alarmas” ni “Saídas sen intervención”

## VISITAS ESCOLARES AO S.E.I.S

O noso obxectivo é informar a todas as escolas dos medios humanos e recursos materiais dispoñibles polo parque de Bombeiros da Coruña, mediante visitas programadas polo alumnado ao parque ou conferencias nos propios centros educativos.

É tamén importante que o alumnado coñeza como responder a unha situación de perigo polo lume. Rapaces e rapazas pásano en grande cos bombeiros e sorpréndelles a exposición dos nosos coches onde poden subirse neles, ver o material e loxicamente sacar fotos.

### Colexios municipio de A Coruña

Centro	Data	Idade media	Profesorado	Alumnado
CEIP Concepción Arenal	15/01/2018	7	1	19
CPR FOGAR STA. MARGARITA	15/01/2018	4	1	18
CEIP Concepción Arenal	16/01/2018	6	2	22
CPR FOGAR STA. MARGARITA	16/01/2018	4	2	20
CEIP Rosalia de Castro	17/01/2018	5	2	24
CPR FOGAR STA. MARGARITA	17/01/2018	4	2	18
CEIP Curros Enriquez	18/01/2018	10	1	18
COLEGIO OBRADOIRO	18/01/2018	9	2	25
CEIP Curros Enriquez	19/01/2018	5	2	17
COLEGIO OBRADOIRO	19/01/2018	8	1	26
CEIP J. FDZ. LATORRE	22/01/2018	5	2	25
COLEGIO RIAS ALTAS	22/01/2018	8	1	26
CEIP J. FDZ. LATORRE	23/01/2018	5	2	23
CPR FOGAR STA. MARGARITA	23/01/2018	6	1	22
CEIP Raquel Camacho	24/01/2018	10	1	25
CPR FOGAR STA. MARGARITA	24/01/2018	6	2	21
CEIP Raquel Camacho	25/01/2018	9	2	23
CPR FOGAR STA. MARGARITA	25/01/2018	6	1	20
CPR COLEGIO CID	26/01/2018	6	1	13
CPR COLEGIO CID	26/01/2018	7	1	15
CEIP SAN FRANCISCO JAVIER	29/01/2018	5	2	25
CORUÑA BRITISH SCHOOL	29/01/2018	5	3	24
CORUÑA BRITISH SCHOOL	30/01/2018	5	3	24
CIFP ANXEL CASAL	31/01/2018	25	1	12
CEIP SAN FRANCISCO JAVIER	31/01/2018	5	3	22
CEIP ZALAETA	01/02/2018	8	2	25
CPR PLURILINGUE KARBO	01/02/2018	5	2	19
CEIP PRÁCTICAS	02/02/2018	3	2	28
CRUZ ROJA	02/02/2018	28	1	12
SALESIANOS	02/02/2018	6	1	23
CEIP EUSEBIO DA GUARDA	05/02/2018	5	2	22
SALESIANOS	05/02/2018	5	1	24
CEIP EUSEBIO DA GUARDA	06/02/2018	5	2	25
EIRIS INTERNATIONAL SCHOOL	06/02/2018	5	3	30
CEIP EUSEBIO DA GUARDA	07/02/2018	5	2	25



CEIP PLURILINGÜE	08/02/2018	5	2	23
COLEGIO INTERNACIONAL EIRIS	08/02/2018	5	2	30
CEIP SALGADO TORRES	15/02/2018	4	3	19
CEIP SALGADO TORRES	16/02/2018	5	3	17
CEE MARIA MARIÑO	19/02/2018	14	20	20
COLEGIO HIJAS DE JESÚS	19/02/2018	9	1	26
COLEGIO HIJAS DE JESÚS	20/02/2018	9	1	25
COLEGIO HIJAS DE JESÚS	21/02/2018	26	1	26
COLEGIO HIJAS DE JESÚS	22/02/2018	9	1	26
CPR PLURILINGÜE FRANCISCANOS	01/03/2018	5	2	13
CEIP SANJURJO DE CARRICARTE	02/03/2018	6	2	18
CEIP MARIA BARBEITO	05/03/2018	6	2	25
COLEGIO INTERNACIONAL EIRIS	05/03/2018	7	2	26
CEIP MARIA BARBEITO	06/03/2018	6	2	25
COLEGIO INTERNACIONAL EIRIS	06/03/2018	7	1	24
CEIP MARIA BARBEITO	07/03/2018	6	2	23
COLEGIO SAGRADO CORAZÓN	12/03/2018	9	1	26
CEIP ANXO DA GARDA	13/03/2018	5	2	23
COLEGIO SAGRADO CORAZÓN	13/03/2018	9	1	24
COLEGIO SAGRADO CORAZÓN	14/03/2018	9	2	22
CEIP ALBORADA	19/03/2018	5	2	20
COMPAÑÍA DE MARIA	19/03/2018	5	1	25
CEIP ALBORADA	20/03/2018	4	2	26
COMPAÑÍA DE MARIA	20/03/2018	5	2	24
CEIP ALBORADA	21/03/2018	4	2	25
COMPAÑÍA DE MARIA	21/03/2018	5	2	24
ASPANAES-CASTELO	22/03/2018	30	2	7
CEIP ANXO DA GARDA	22/03/2018	5	2	24
E.E. MARÍA MARIÑO	23/03/2018	17	3	22
CEIP SAL LENCE	03/04/2018	6	2	22
COMPAÑÍA DE MARÍA	04/04/2018	7	1	27
DOMUSVI MATOGRANDE (RESIDENCIA)	04/04/2018	70	2	7
COMPAÑÍA DE MARÍA	05/04/2018	7	2	27
COMPAÑÍA DE MARÍA	06/04/2018	7	2	26
CEIP EUSEBIO DA GUARDA	09/04/2018	5	2	23
LICEO LA PAZ	09/04/2018	7	2	26
CEIP EUSEBIO DA GUARDA	10/04/2018	5	2	25
LICEO LA PAZ	10/04/2018	7	1	25
CEIP EUSEBIO DA GUARDA	11/04/2018	5	2	25
LICEO LA PAZ	11/04/2018	7	2	26
LICEO LA PAZ	12/04/2018	7	1	25
LICEO LA PAZ	13/04/2018	7	1	26
COLEXIO OBRADOIRO	16/04/2018	5	2	17
COLEXIO OBRADOIRO	17/04/2018	5	2	16
COLEGIO MONTESPIÑO	18/04/2018	5	2	20
COLEGIO MARIA MARIÑO	19/04/2018	18	8	25
COLEGIO MONTESPIÑO	19/04/2018	5	2	20
	24/04/2018	3	3	20

EIM ARELA				
EIM ARELA	25/04/2018	3	3	20
EIM ARELA	26/04/2018	3	3	19
CEIP WENCESLAO FDZ FLÓREZ	02/05/2018	4	2	23
CPR CALASANZ	02/05/2018	6	1	25
CEIP WENCESLAO FDZ FLÓREZ	03/05/2018	5	1	22
CPR CALASANZ	03/05/2018	6	1	25
CPR CALASANZ	04/05/2018	6	1	25
EIM CARMEN CERVIGÓN	25/05/2018	3	3	18
CEIP WENCESLAO FDZ FLÓREZ	29/05/2018	9	2	50
EIM CARMEN CREVIGÓN	01/06/2018	3	2	22
CPR CALASANZ	04/06/2018	4	3	40
EIM MONTE ALTO	04/06/2018	3	4	20
EIM LUIS SEOANE	05/06/2018	3	3	19
GERIÁTRICO	05/06/2018	6	1	25
EIM LUIS SEOANE	06/06/2018	3	3	21
EIM AGRA DO ORZÁN	07/06/2018	4	2	20
FUNDACION ADCOR	07/06/2018	19	4	35
EIM AGRA DO ORZÁN	08/06/2018	4	2	20
FUNDACION ADCOR	08/06/2018	19	4	35
HOCKEY LICEO	25/06/2018	11	2	30
ASOCIACIÓN ASPRONAGA	10/07/2018	19	3	7
JESUITINAS	13/07/2018	5	3	24
ONG AIRE	30/09/2018	25	0	25
CEIP SAGRADA FAMILIA	05/10/2018	11	3	80
CEIP SAGRADA FAMILIA	08/10/2018	11	2	50
CEIP VÍCTOR LÓPEZ SEOANE	08/10/2018	11	2	50
CEIP RAQUEL CAMACHO	09/10/2018	11	2	50
CEIP SANJURJO DE CARRICARTE	09/10/2018	11	2	50

## Colexios outros municipios

Centro	Data	Idade media	Profesorado	Alumnado	Municipio
CEIP ISAAC DIAZ PARDO	31/01/2018	7	3	26	Culleredo
CEIP ISAAC DÍAZ PARDO	07/02/2018	5	2	23	Culleredo
IES UNIVERSIDADE LABORAL	07/02/2018	22	1	12	Culleredo
HH. CRISTO REY	26/02/2018	6	2	25	Oleiros
HH. CRISTO REY	27/02/2018	5	2	25	Oleiros
CLUB JUVENIL FINISTERRE	09/03/2018	43	3	22	Oleiros
CEIP ALFREDO BRAÑAS	15/03/2018	7	2	36	A Laracha
HIJAS DE CRISTO REY	16/03/2018	5	2	23	Oleiros
CEIP RABADEIRA	07/05/2018	7	1	22	Oleiros
CEIP RABADEIRA	08/05/2018	7	1	22	Oleiros
CEIP RABADEIRA	09/05/2018	7	2	22	Oleiros
CEIP RIA DO BURGO	10/05/2018	7	2	22	Culleredo
CEIP RIA DO BURGO	14/05/2018	7	2	21	Culleredo
CEIP RIA DO BURGO	15/05/2018	7	2	21	Culleredo
CEIP LABACA	24/05/2018	4	2	25	Culleredo
CEIP MOSTEIRÓN	28/05/2018	6	3	27	Sada
CEIP MOSTEIRÓN	29/05/2018	7	2	21	Culleredo
CEIP RABADEIRA	06/06/2018	6	3	44	Carral
JUDO CLUB ARTEIXO	05/07/2018	11	4	52	Arteixo

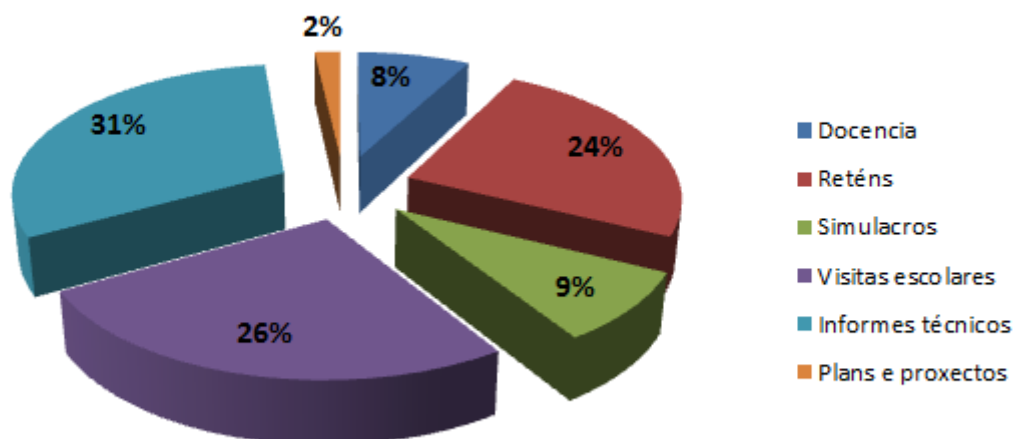
111 Visitas de colectivos do concello de A Coruña cun total de 236 docentes e 2.696 alumnas e alumnos e 19 Visitas de colectivos de fora do concello de A Coruña cun total de 41 docentes e 491 alumnas e alumnos, empregando para elo un total de 426 horas.

## ACTIVIDADES PREVENTIVAS 2018

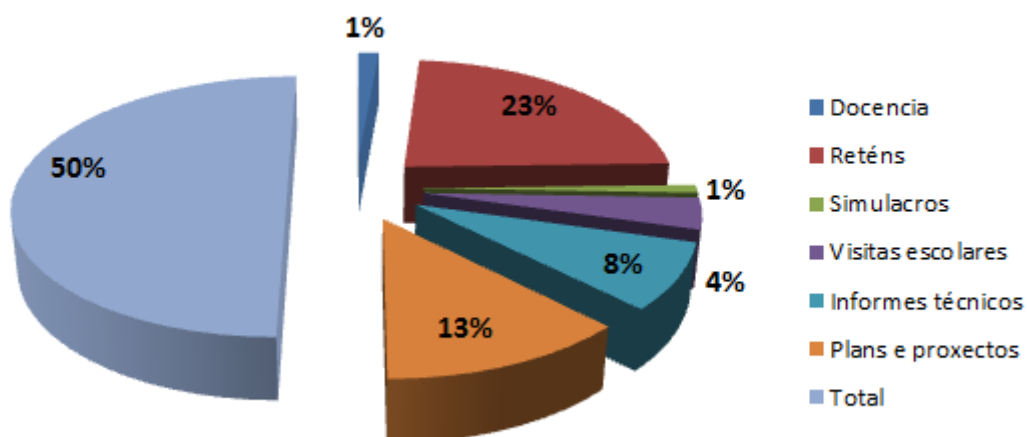
### Horas dedicadas

ACTIVIDADES	Nº actividades	Horas dedicadas
Docencia	39	157
Reténs	123	2.552
Simulacros	43	108
Visitas escolares	130	426
Informes técnicos	157	894
Plans e proxectos	9	1.376
<b>Total</b>	<b>501</b>	<b>5.513</b>

### Nº actividades



### Horas dedicadas



## **SERVIZOS DE DOCENCIA EN MATERIA DE PREVENCIÓN.**

Realizouse un esforzo importante desde o departamento de prevención de incendios por abarcar o maior campo posible en trasladar os nosos coñecementos e experiencias en todo tipo de actividades; e se cabe mais, naqueles campos cunha maior sensibilidade como: educación, terceira idade, servizos sociais, eventos culturais, etc. así como en centros ou empresas de risco significativo.

Por iso traballamos a prevención en eventos tan significativos como a semana da prevención, en convenios con institucións públicas, así como sempre que a cidadanía o requiriu.

As docencias en materia preventiva impartíronse da seguinte maneira:

Atención ao público en xeral ou a persoas de colectivos minorizados (diversidade funcional, sensorial ou cognitiva) con charlas de:

- Accidentes domésticos - medidas de actuación.
- Manexo de extintores.
- Actuación en accidentes de tráfico.
- Consellos de prevención de incendios.
- Medidas de actuación en vivendas residenciais (comunidades da propiedade).

Atención a centros docentes:

- Docencia a profesorado sobre plans de autoprotección, protocolos de actuación en caso de incendio e responsabilidades.
- Docencia ao alumnado sobre: actuación en caso de incendio.
- Actividades interactivas a centros de primaria.

Coordinación con outros servizos:

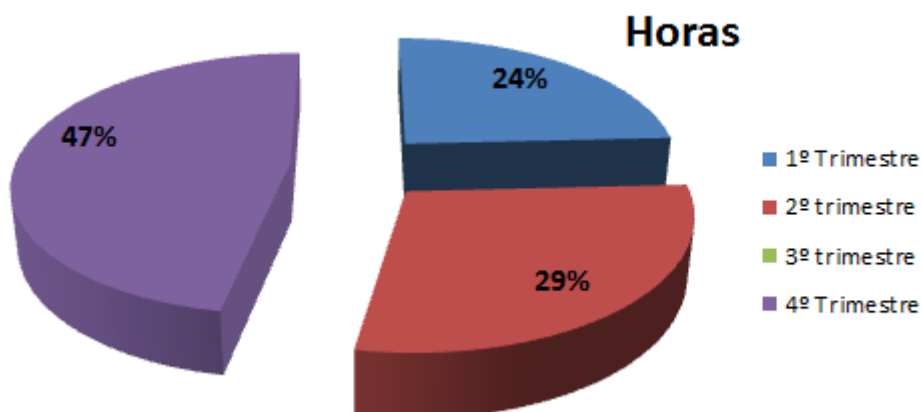
- Coordinación con outras entidades de emerxencia (policía, garda civil, persoal sanitario, etc.) nas situacións de emerxencia.
- Curso de excarceración para coordinación con persoal sanitario.
- Normativa de Seguridade contra incendios aplicables aos departamentos de: cultura, educación e servizos sociais.
- Prevención de incendios dirixidas a diferentes centros en diferentes campos (escolas infantís, centros xeriátricos, persoas con diversidade funcional, etc.).

A empresas conveniadas de risco significativo (Repsol, autoridade portuarias, Alcoa, etc.).

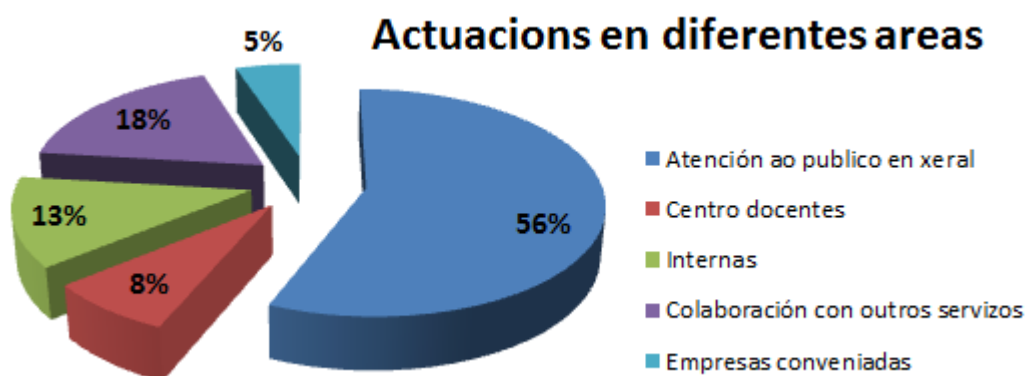
- Seguridade contra incendios de carácter xeral.

Para todo iso realizáronse un total de 39 actuacións cun consumo de 157 h, distribuídas da seguinte maneira:

Evento	Horas
1º Trimestre	38
2º trimestre	45
3º trimestre	0
4º Trimestre	74
<b>TOTAL</b>	<b>157</b>



Evento	Unidades
Atención ao público en xeral	22
Centro docentes	3
Internas	5
Colaboración con outros servizos	7
Empresas conveniadas	2
<b>TOTAL</b>	<b>39</b>



Recibiron formación directamente un total de 1.476 persoas.

## SERVIZOS DE RETÉNS PREVENTIVOS.

Realizouse un esforzo importante desde o departamento de prevención de incendios por abarcar o maior campo posible en trasladar preservar a seguridade cidadá mediante dispositivos organizados e equipados desprazados in situ en previsión dunha emerxencia.

Reténs preventivos relacionados con actividades deportivas:

- Partidos de fútbol do Deportivo de A Coruña
- Día do deporte na rúa.
- Maratóns.
- Cea do deporte
- etc.

Reténs en eventos culturais ou sociais ao exterior:

- Cabalgata de reis.
- Desfiles de carrozas e comparsas de festas populares.
- Feira medieval.
- San Xoán.
- Batalla naval.
- Noroeste pop rock.
- Diferentes feiras, verbenas, romarías, concertos.
- etc.

Reténs en eventos culturais ou sociais ao interior:

- Concertos e actuacións no coliseum.

Reténs de seguridade especial:

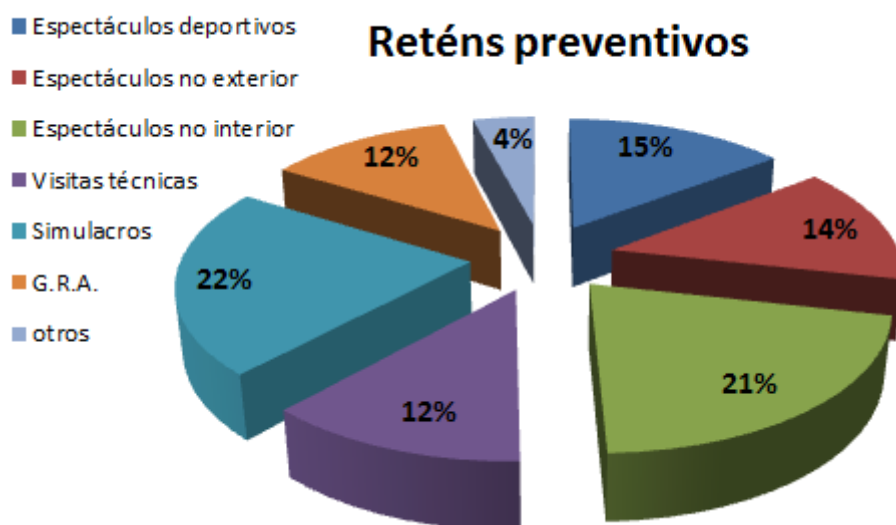
- Simulacros especiais (Repsol, CLH, etc.).
- Semana da prevención.
- Visitas a centros de especial risco (Repsol, Air Liquid, CLH, Alcoa, etc.).

Reténs non planificados:

- Temporais.

Para todo iso realizáronse un total de 123 actuacións, cun consumo de 2.552 h, distribuídas da seguinte maneira:

<b>Evento</b>	<b>Unidades</b>	<b>Horas</b>
Espectáculos deportivos	18	-
Espectáculos no exterior	17	-
Espectáculos no interior	26	-
Visitas técnicas	15	-
Grupo Rescate Acuático (GRA)	15	
Simulacros	27	-
Outros	5	
<b>TOTAL</b>	<b>123</b>	<b>2.552</b>



### REALIZACION DE INFORMES TÉCNICOS.

Estes informes, de carácter multidisciplinar, están relacionados maioritariamente coa materia de prevención e de seguridade contra incendios. Devanditos informes son solicitados dende a cidadanía (particulares e comunidades) ámbito privado (centros comerciais, residencias, industria, etc.), e desde as diferentes concellerías locais (educación, cultura, servizos sociais, etc.) ou outras administracións (Xunta, Delegación de Goberno, diferentes Forzas de Seguridade do Estado, etc.). O contido dos devanditos informes é variable (normativa, accesibilidade, instalacións contra incendios, actuacións de intervención do servizo, etc.).

Tamén se realizan informes técnicos de intervención e investigación en emerxencias do servizo de interese (ben por magnitude ou por consecuencias graves).

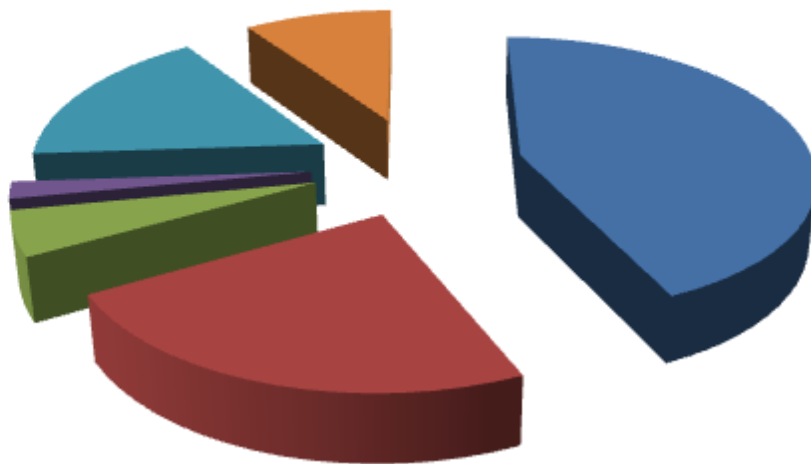
Así mesmo se resollen multitude de consultas ou dúbidas técnicas de particulares sen informes (non se fai a solicitude de rexistro). Para a clasificación dos devanditos informes se distribuiron da seguinte maneira:

Requirimentos	Unidades
Licencias, aperturas e inspeccións, plans de autoprotección e emerxencia	68
Seguridade en materia de protección e prevención contra incendios	37
Hidrantes	8
Accesibilidade	3
Planes de autoprotección	26
Outros	15
<b>TOTAL</b>	<b>157</b>

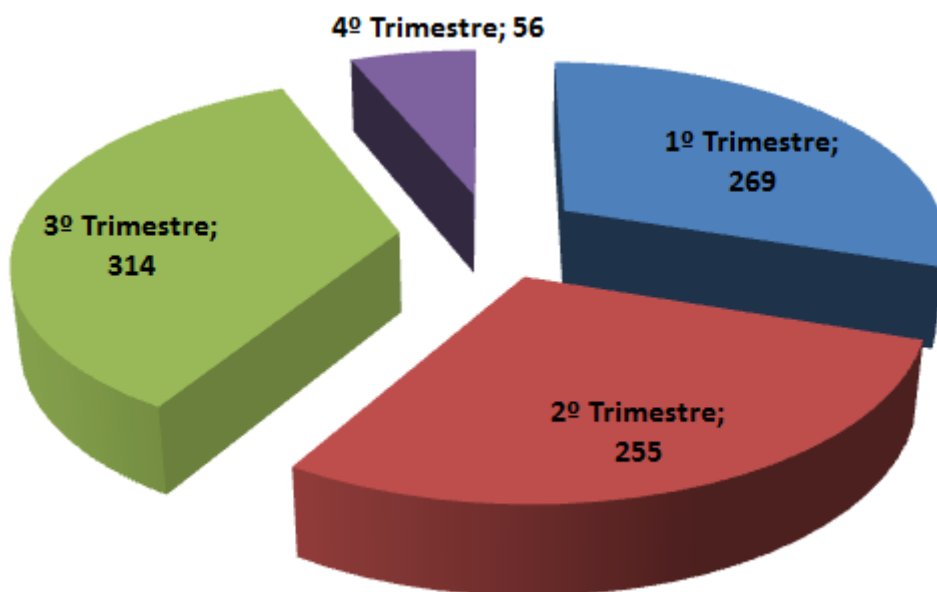


Realizáronse 157 Informes técnicos distribuídos da seguinte maneira:

- 68 Licencias, aperturas e inspeccións
- 37 Seguridade en materia de protección e prevención contra incendios
- 8 Hidrantes
- 3 Accesibilidade
- 26 Planes de autoproteccion
- 15 Outros



894 horas empregadas en informes técnicos da seguinte maneira:



## PLANS DE AUTOPROTECCIÓN.

Na Unidade traballamos na supervisión dos Plans de Autoprotección, realizando informes sobre a idoneidade do seu contido.

O plan de autoprotección dunha actividade é aquel documento que recolle a información necesaria para servir de guía non só na actuación en caso de emerxencia senón tamén e con carácter previo para a análise e avaliación de riscos, a adopción de medidas preventivas e de control destes.

Actualmente, os Plans de Autoprotección regúlanse pola NBA (Norma Básica de Autoprotección RD 393/07) e na nosa comunidade polo D. 171/2010. Como norma xeral deberán redactalo todas aquelas actividades cuxa ocupación supere as 2.000 persoas ou se atopen en edificios de altura igual ou superior a 28 mts. e aquelas que sen cumprir algunha destas condicións, ben polas características dos seus usuarios ou ben polas do edificio, sexan máis vulnerables en caso dunha emerxencia ou presenten máis risco de que se produzan.

Desde o departamento de prevención, encargámonos de:

- A catalogación dos plans das actividades de acordo á normativa aplicable e o seu posterior seguimento.
- Informes de reformas, cambios de actividade ou nova licenza en relación a plan de autoprotección (requirimento de urbanismo).
- Rexistro dos plans de autoprotección.
- Axudas e colaboracións para a implantación destes plans (ver apartado pedagogía).
- Elaboración de plans municipais (edificios e eventos).
- Participar en simulacros de emerxencia, realizando as fichas ou os informes correspondentes conxuntamente cos servizos de extinción que interveñan.

Durante este ano, realizouse:

<b>Plans de autoprotección</b>	<b>Unidades</b>
Realización de plans municipais	7
Realización de plans especiais	2
<b>TOTAL</b>	<b>9</b>

## **PLANS ESPECIAIS.**

Redáctanse os plans de seguridade e emerxencia para dar cumprimento á instrución técnica complementaria numero 8 do Real Decreto 989-2015, do 30 de Outubro, polo que se aproba o Regulamento de Artigos Pirotécnicos e Cartucheira, de forma que se proceda ao disparo de fogos artificiais con motivo da Celebración das Fogueiras de San Xoán e batalla naval do 2017 na Coruña, en condicións de seguridade cidadá.

Comentar que o propio evento das festas de San Xoán ten un plan de autoprotección segundo RD 393/2007 específico para o evento, sobre o cal queda constancia este plan de seguridade para a súa integración no mesmo.

Ao amparo do citado o regulamento, a entidade organizadora presentase un plan de seguridade realizado por persoal técnico competente.

Desde esta oficina desenvolvéronse 2 plans especiais desta índole no cal se inverteron un total de 240 horas.

<b>Plans de especiais</b>	<b>Unidades</b>	<b>Horas</b>
Realización de plans especiais	2	240

## **SIMULACROS.**

A realización de simulacros ten como obxectivos a verificación e comprobación de:

- A eficacia da organización de resposta ante unha emerxencia.
- A capacitación do persoal adscrito á organización de resposta.
- O adestramento de todo o persoal da actividade na resposta fronte a unha emerxencia.
- A suficiencia e idoneidade dos medios e recursos asignados.
- A adecuación dos procedementos de actuación.

Estes simulacros pretenden a activación total ou parcial das accións contidas e expostas anteriormente, dentro deste apartado de Plan de Actuación en Emerxencias.

A realización dun simulacro permitirá verificar tanto a operatividade do plan de Autoprotección como detectar posibles deficiencias na súa implantación. Por iso resulta imprescindible realizar unha avaliación do mesmo, con obxecto de poder extraer conclusións prácticas que permitan á persoa titular da instalación mellorar os aspectos que mostrasen deficiencias.

Desde o departamento de prevención colabórase na realización directa ou indirectamente (desde os rexistros telefónicos, observación e avaliación, ata directamente mediante intervención ou rescate). A participación do servizo nos simulacros estrutúrase da seguinte maneira:

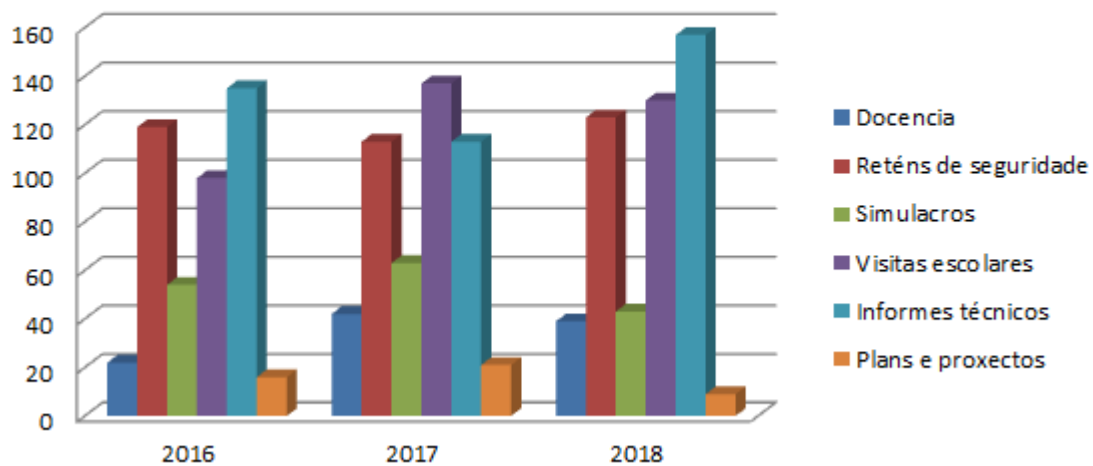
- Centros docentes (escolas infantís, CEIPs, centros de ESO, formación profesional, universidades, etc.).
- Industria (ámbito do sector químico, transportes, normativa seveso, etc.).
- Centros de pública concorrencia (hoteis, centros comerciais, etc.).
- Centros administrativos (edificios públicos, oficinas, etc.).
- Outros (de ámbito moi variado como: Hospitais, comercio, vivenda, etc.).

Realizaronse 43 simulacros empregando 108 horas, con 7.800 participantes

## COMPARATIVA COS ANOS ANTERIORES.

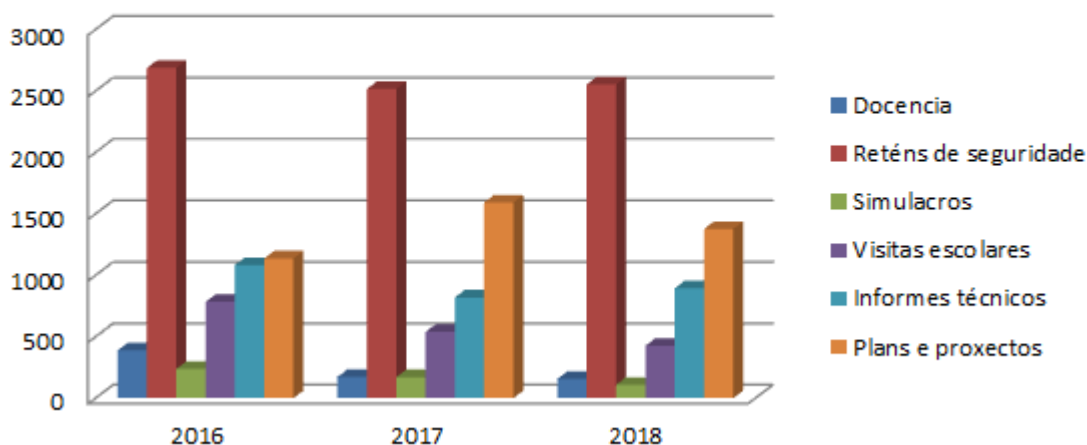
	2016	2017	2018
<b>ACIVIDADES</b>	<b>Unidades</b>	<b>Unidades</b>	<b>Unidades</b>
Docencia	22	42	39
Reténs de seguridade	119	113	123
Simulacros	54	63	43
Visitas escolares	98	137	130
Informes técnicos	135	113	157
Plans e proxectos	16	21	9
<b>Total</b>	<b>444</b>	<b>489</b>	<b>501</b>

### Atendendo ao nº de actividades



	2016	2017	2018
<b>ACIVIDADES</b>	<b>Horas</b>	<b>Horas</b>	<b>Horas</b>
Docencia	388	172	157
Reténs de seguridade	2687	2515	2552
Simulacros	237	170	108
Visitas escolares	783	538	426
Informes técnicos	1082	818	894
Plans e proxectos	1136	1592	1376
<b>Total</b>	<b>6313</b>	<b>5805</b>	<b>5513</b>

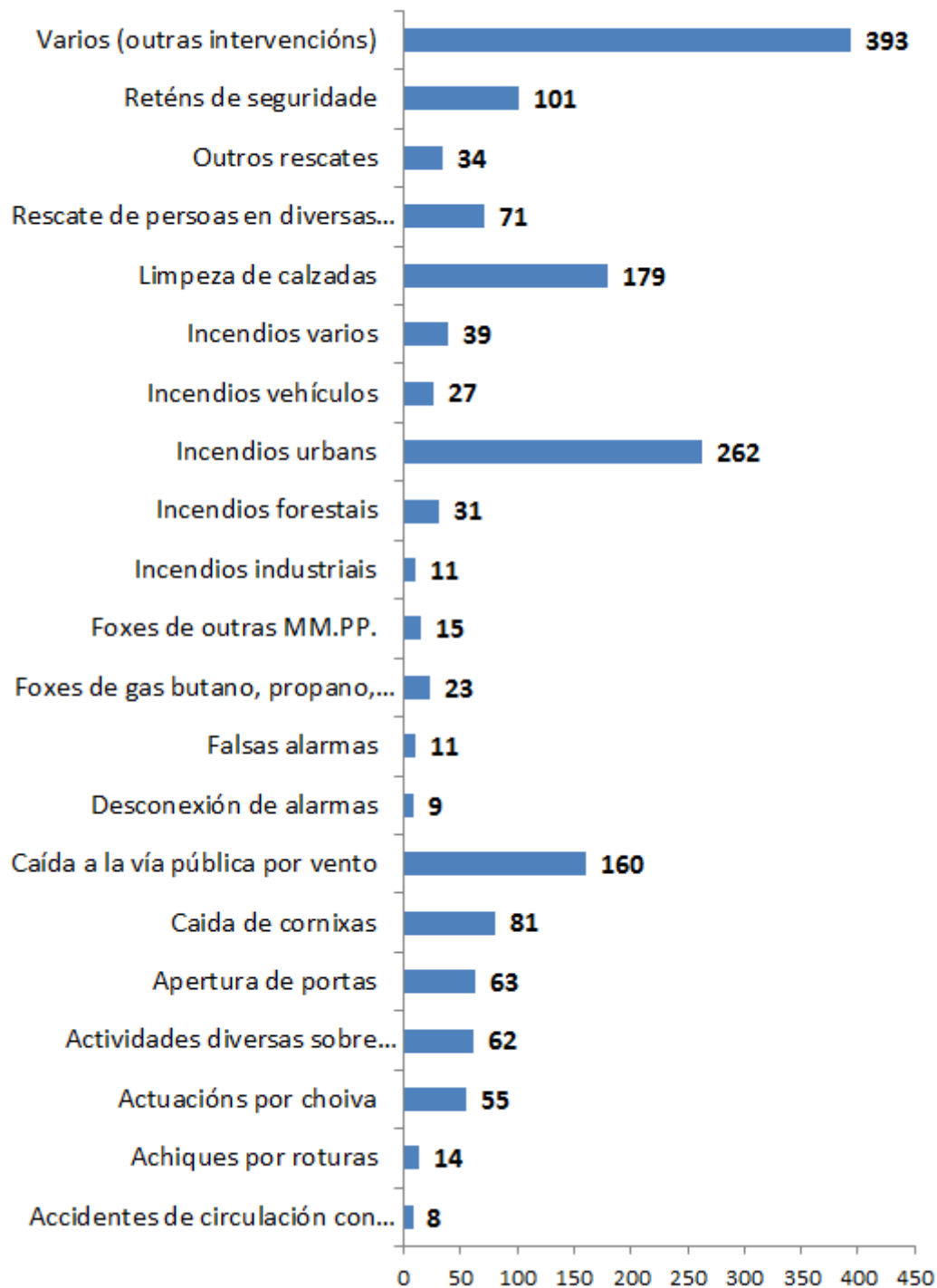
### Atendendo ao nº de horas dedicadas



Establecendo unha comparativa das actividades preventivas realizadas no ano 2016, ca do ano 2017, pódense establecer as seguintes conclusións:

Obtense un resultado moi similar o ano anterior. En xeral o número de horas descende pero as unidades aumentan. Isto é debido a unha maior especialización e experiencia. Continúa a consolidarse o sistema de prevención como unha ferramenta básica e fundamental do SPEIS.

## Nº de intervencions realizadas (1.649 en total)

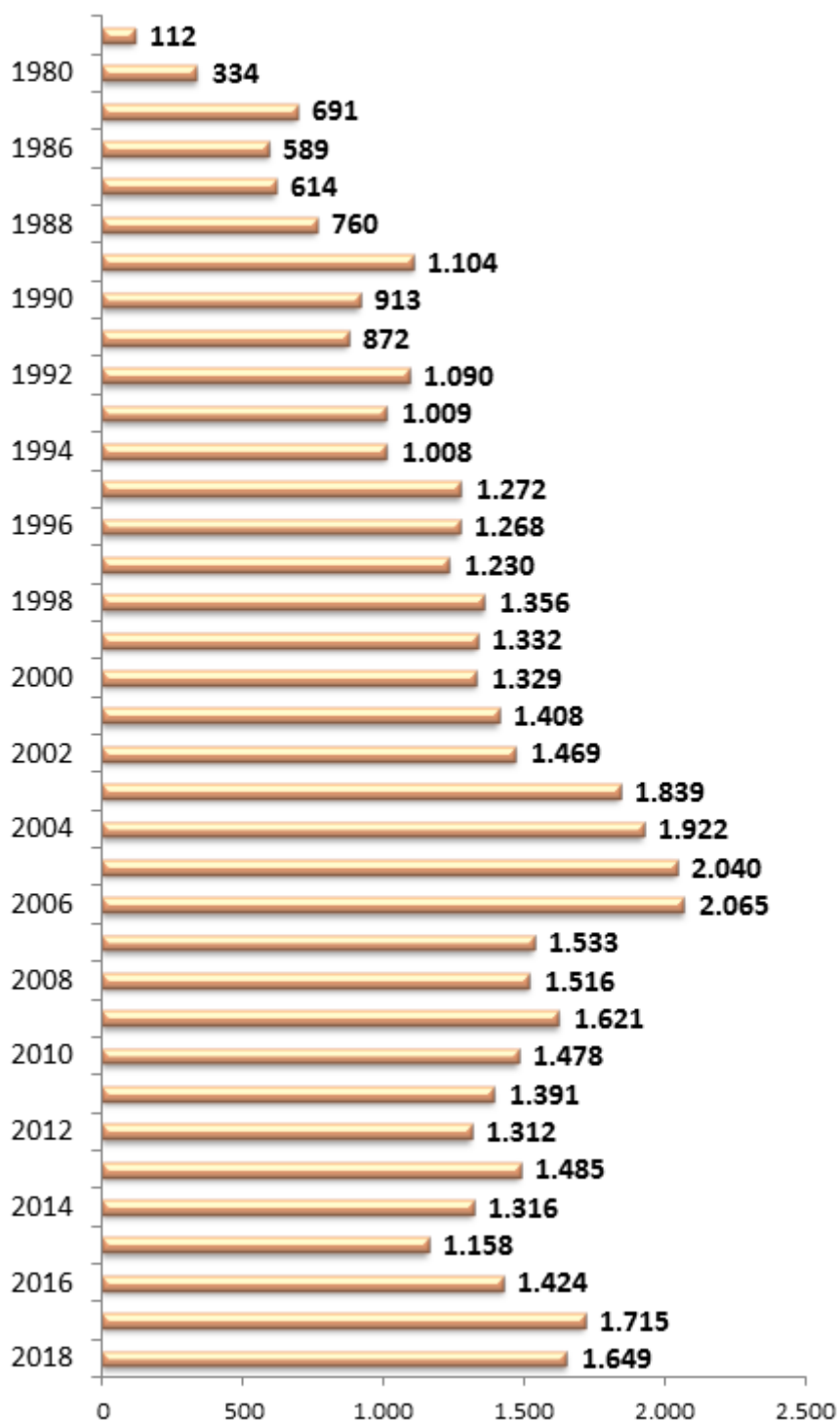


**COMPARATIVA DE INTERVENCIÓNS DO ANO 2018  
CON RESPECTO A ANOS ANTERIORES**

<b>Intervencions realizadas</b>	<b>2.011</b>	<b>2.012</b>	<b>2.013</b>	<b>2.014</b>	<b>2.015</b>	<b>2.016</b>	<b>2.017</b>	<b>2.018</b>
Accidentes de circulación con descarceración	11	9	9	5	7	7	7	8
Achiques por roturas	16	8	14	15	13	16	17	14
Actuacións por choiva	8	9	43	13	11	23	18	55
Actividades diversas sobre prevención	73	52	69	58	38	64	39	62
Apertura de portas	49	34	36	27	39	34	53	63
Caida de cornixas	73	97	92	91	66	80	111	81
Caída á vía pública por vento	85	66	134	170	80	114	167	160
Desconexión de alarmas	6	13	11	19	18	12	15	9
Falsas alarmas	36	35	23	31	33	34	32	11
Foxes de gas butano, propano, natural, ...	30	21	34	29	24	35	17	23
Fugas doutras MM.PP.	12	9	16	11	15	25	40	15
Incendios industriais	7	5	4	4	6	5	5	11
Incendios forestais	96	57	58	27	53	22	43	31
Incendios urbanos	248	290	311	214	225	247	229	262
Incendios vehículos	49	27	36	24	25	17	21	27
Incendios varios	79	76	44	40	29	31	50	39
Limpeza de calzadas	260	198	182	208	149	177	221	179
Rescate de persoas en diversas situacións	48	39	50	71	60	51	72	71
Outros rescates	28	32	26	30	35	36	51	34
Reténs de seguridade	56	77	88	79	85	82	80	101
Varios (outras intervencións)	121	158	205	150	147	312	427	393
<b>Total</b>	<b>1.391</b>	<b>1.312</b>	<b>1.485</b>	<b>1.316</b>	<b>1.158</b>	<b>1.424</b>	<b>1.715</b>	<b>1.649</b>



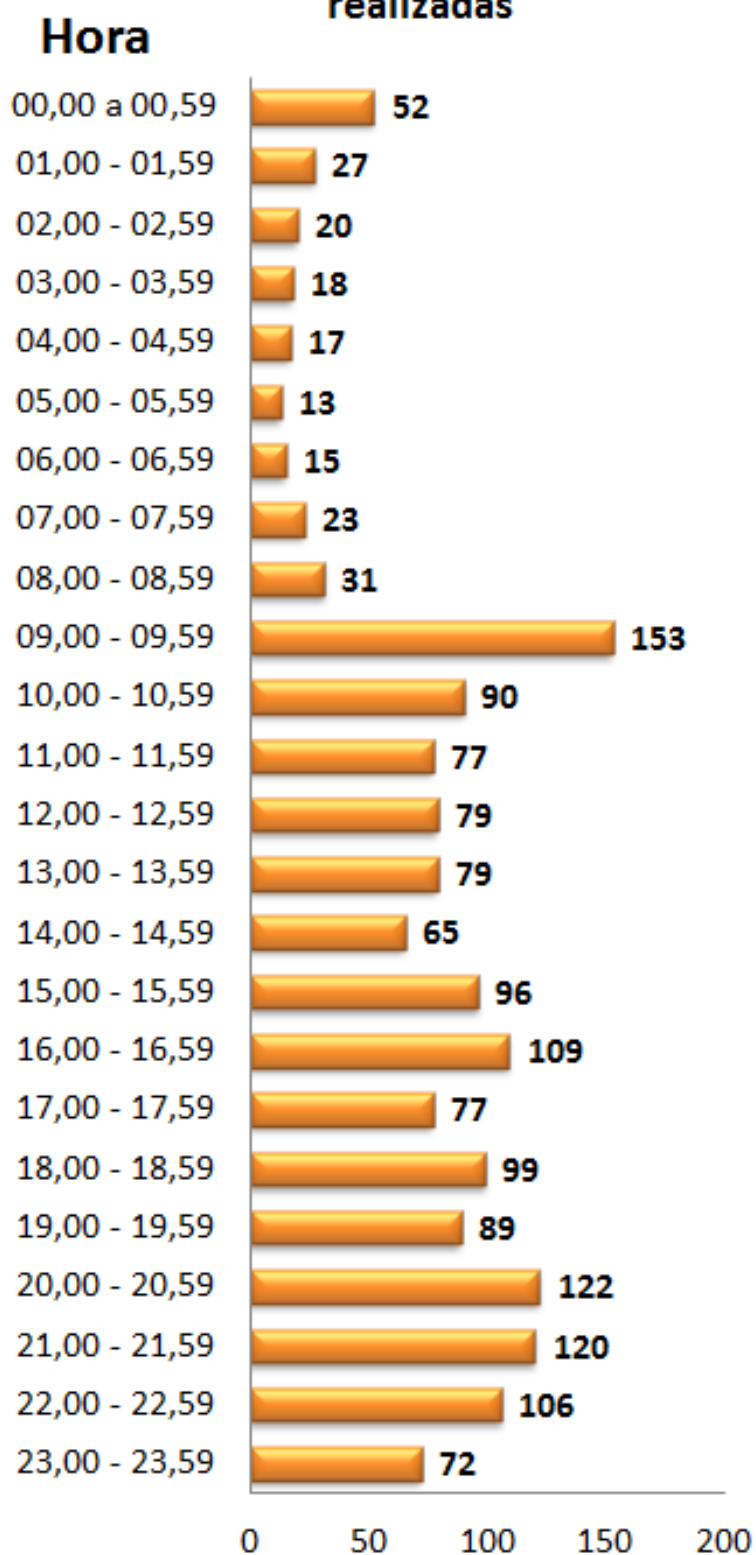
## ANO / Nº INTERVENCIONS



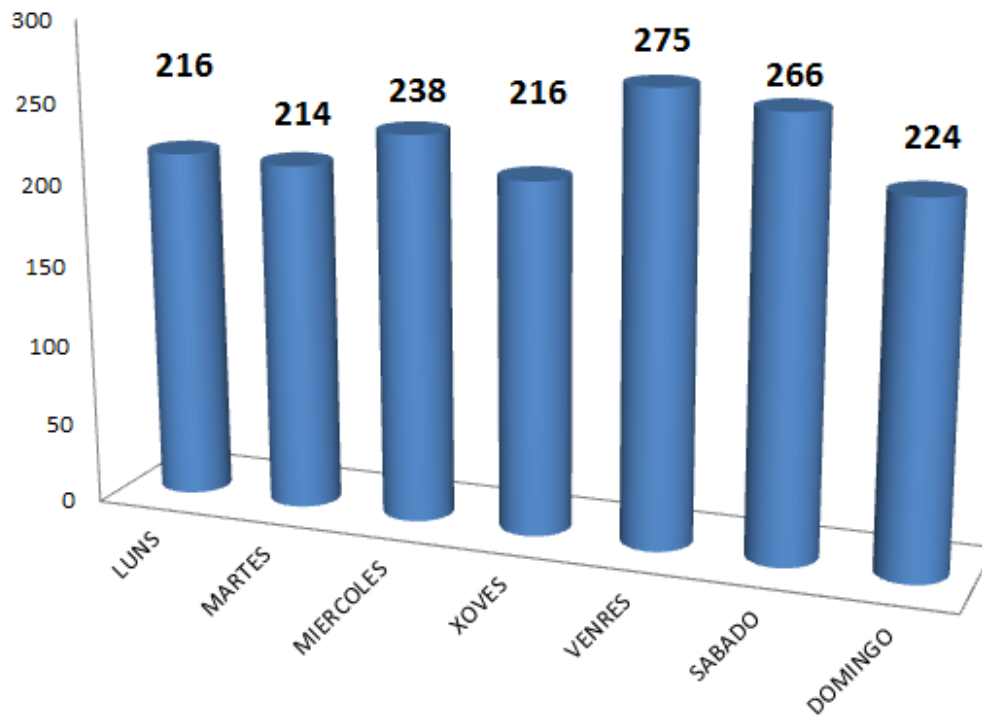
**INTERVENCIÓN REALIZADAS ENTRE 1.977 Y 2.017**

AMOS	1977	1980	1985	1990	1995	1996	1997	1998	1999	2000	2001	2002	2003	2004	2005	2006	2007	2008	2009	2010	2011	2012	2013	2014	2015	2016	2017	2018		
Achiques por roturas																					16	8	9	15	13	16	17	14		
Actuacións por choiva																					8	9	14	13	11	23	18	55		
Apertura de portas	19	42	89	75	36	34	38	41	36	41	34	54	44	29	28	27	18	25	35	13	49	34	43	27	39	34	53	63		
Caída á via pública vento																					85	66	69	170	80	114	167	160		
Caida de árbores, cast. Etc.	0	14	31	52	92	113	113	110	134	143	255	182	161	173	29	75	29	54	60	24										
Caida de cornixas	0	6	3	11	35	37	25	24	17	20	14	17	30	57	141	333	133	132	281	188	73	97	36	91	66	80	111	81		
Desatas que de canlóns	0	0	7	19	28	18	23	24	39	32	32	28	41	27	50	27	23	41	19	39										
Des conexión de alarmas	0	0	33	71	67	57	54	55	39	31	37	20	28	28	24	27	22	22	18	21	6	13	92	19	18	12	15	9		
Falsas alarmas	0	26	25	3	11	8	7	10	10	6	4	11	25	21	34	58	63	54	46	38	36	35	134	31	33	34	32	11		
Foxes de gas es	0	6	4	9	5	5	4	4	7	4	16	18	35	62	77	47	56	69	67	49	30	21	11	29	24	35	17	23		
foxes doutras MMFP																					12	9	23	11	15	25	40	15		
Incendios forestais	0	0	88	34	74	36	44	61	64	72	64	67	104	161	190	118	53	50	100	79	96	57	34	27	53	22	43	31		
Incendios Industriais																					7	5	16	4	6	5	5	11		
Incendios urbanos	34	110	197	206	263	257	263	291	250	264	312	389	431	455	462	458	478	393	366	389	248	290	4	214	225	247	229	262		
Incendios vehiculos	10	13	31	49	44	44	52	54	53	46	45	54	66	55	51	37	42	34	57	45	49	27	58	24	25	17	21	27		
Incendios varios																					79	76	311	40	29	31	50	39		
Limpezas da calzada	0	0	30	135	163	170	175	234	205	223	215	219	277	233	268	262	251	219	218	239	260	198	36	208	149	177	221	179		
Outros res catés	3	1	0	11	10	7	8	3	11	10	15	18	31	34	60	70	71	79	68	57	28	32	44	30	35	36	51	34		
res catés de persoas diversas situacións																					48	39	182	71	60	51	72	71		
Rescatés na estrada	0	0	0	10	31	48	30	30	28	43	37	44	42	32	30	22	21	17	20	20	11	9	50	5	7	7	8			
Retiros de seguridade	0	0	0	0	42	49	59	61	54	74	69	106	168	122	128	108	58	75	77	68	56	77	26	79	85	82	80	101		
Retirada de antenas	0	2	1	1	7	8	9	13	9	25	29	24	14	18	5	56	7	27	33	13										
Saídas Prevención															152	81	35	29	41	52	73	52	88	58	38	64	39	62		
Transportes de auga	0	0	0	0	185	236	216	223	212	200	135	88	121	147	119	95	53	6	2	2										
Varios	22	74	101	158	80	74	68	79	84	57	52	78	164	216	150	109	93	111	85	114	121	158	205	150	147	312	427	393		
Total	112	334	691	913	1272	1268	1230	1356	1332	1329	1408	1469	1839	1922	2.040	2.065	1.533	1.516	1.621	1.450	1.391	1.312	1.485	1.316	1.158	1.424	1.715	1.649		

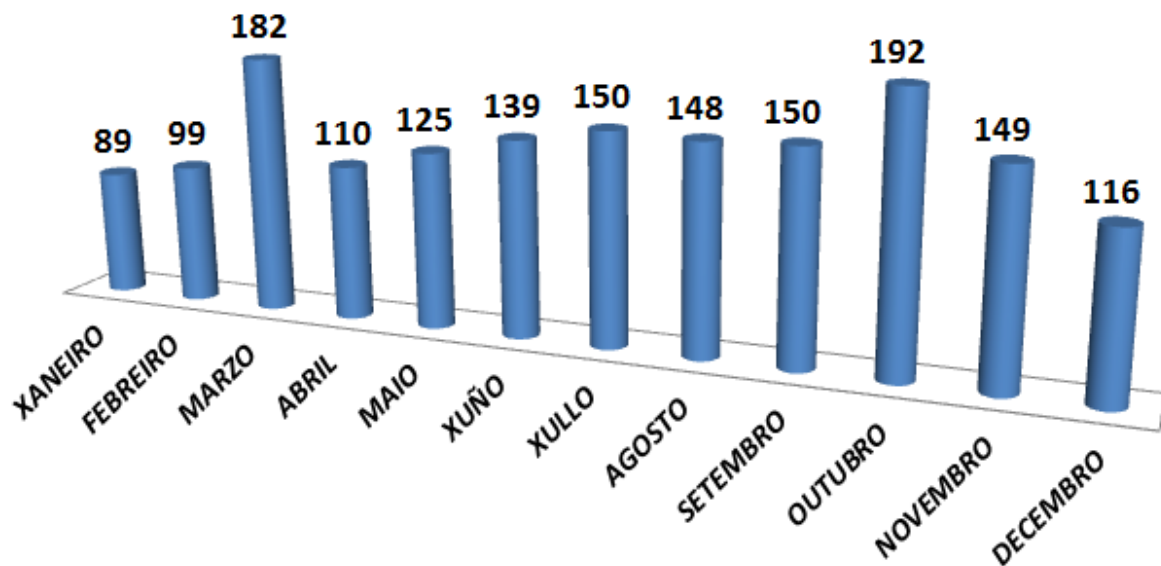
## Distribución horaria das intervencións realizadas



### Nº Intervencións por día da semana



### Nº de intervencións por mes



## Intervencións por concellos.

1.648 Intervencións no Concello da Coruña e 1 fora.

MUNICIPIO	INTERVENCIONS
A Coruña	1.648
Culleredo	1

## MEDIOS MATERIAIS

VEHICULOS DE ALTURA		
A B E 51	Bronto- Scania F 45 XR 45 metros	0351 KGB
A E A 52	Mercedes METZ 20 metros	3699 CNS
A E A 53	IVECO Magirus 30 metros	8467 FBY
A E A 54	IVECO Magirus 30 metros	4376 JBM

BOMBAS		
B U L 11	Incipresa Mercedes 1.000 litros	C 3991 CC
B U L 12	Mercedes Sprinter 1.000 litros	2086 GPD
B U P 21	Incipresa Mercedes 4.000 litros	C 6429 BM
B U P 22	Mercedes Benz 3.500 litros	3562 FVY
B N P 31	Incipresa Mercedes 7.000 litros	C 2538 BU
B N P 32	Mercedes Benz 8.000 litros	8547 GSJ
B N P 33	Iveco Stralis 6x2 12.000 litros	4878 HZW
B F P 41	Mercedes Benz Forestal 3.000 litros	5961 BSG
B F P 42	Mercedes Benz Forestal 3.000 litros	3236 GMC

VEHÍCULOS LIGEROS		
U M J 01	Peugeot 3008	8430 JYG
U M J 02	Jeep Cherokee	4567 GRL
U M J 03	Mercedes nueva sargentos	7342 KPF
U M J 04	Fiat Punto	5008 KHW
U M J 06	Nissan X-Trail	2529 CGS
U M J 05	Seat Ibiza	9810 GMC
U P C 07	Volkswagen Transporter	6587 FKC
U P C 08	Volkswagen Caddy	4134 HNT
U P C 09	Toyota pickup	2128 KHR
U P C 010	Fiat Doblo	5768 KHV
U P C 011	Fiat Ducato	4116 KHW
U P C 013	Volkswagen cady	1192 KNX
U T P 012	Autobus Mercedes Benz	9631 GTL
MANT.	Peugeot Boxer	C 0141 BV

<b>VEHÍCULOS VARIOS</b>		
<b>F S V 61</b>	Incipresa Mercedes	C 0468 BF
<b>A G L 62</b>	IVECO Plataforma	0314 DTZ
<b>V P C 63</b>	Mercedes Benz 1836	0716 GMM
<b>F U V 64</b>	Mercedes Sprinter 4.4	7874 HSW
<b>F R A 65</b>	Mercedes Sprinter 4x4	4168 JBC
<b>B L C 66</b>	Mercedes Benz Atego1.000 litros	7172 GMH

<b>CONTENEDORES</b>		
<b>C P M 80</b>	Posto de Mando Avanzado	
<b>C M P 81</b>	Materias Perigosas	

<b>REMOLQUES</b>		
<b>R E L 71</b>	Remolque Escuma	
<b>R M B 72</b>	Remolque xerador + Bombas	
<b>R G E 74</b>	Xerador Leston T166 60 kvas	
<b>R G E 75</b>	Xerador Leston15 kvas	R- 7937- BCC
<b>R G E 76</b>	Xerador Torre 30 kvas	R- 4514 - BCJ
<b>R G E 77</b>	Remolque xerador Leston +B	
<b>R P R 78</b>	Remolque de Prevencion	R- 7539 - BCJ
<b>R L G 79</b>	Remolque Lancha G.R.A	R- 4783- BCR
	Plataforma Elevadora HAULLOTE	E -8918-BBJ

Outros medios materiais:

- 137 Extintores
- 50 Radioteléfonos
- 87 Mascaras equipos autónomos
- 76 Pulmo-automáticos equipos autónomos
- 43 Espaldeiras
- 125 Botellas aire comprimido
- 70 Lanternas antideflagrantes
- 4 Equipos excarceración
- 6 Motoserras
- 2 Bombas achique de gran caudal
- 6 Electro bombas
- 2 Equipos oxicorte
- 3 Medidores O<sub>2</sub>, gases explosivos, CO<sub>2</sub> y H<sub>2</sub>
- 2 Ventiladores presión positiva
- 2 Equipos de corte por plasma
- 3 Cámaras de visión térmica
- 12 Xeradores de corrente
- 1 Rampa de carga de botellas e compresor

## PRESUPOSTO DE GASTOS

Contas de gasto 2018		
Aplicación	Definición	Total
20300	Arrendamento de maquinaria, instalaciones e utillaxe	1.500,00
21200	Reposicion e mantemento edificios e construccions	12.000,00
21300	Reposicion e mantemento de maquinaria, instalaciones, etc	22.000,00
21400	Reposicion e mantemento de material de transporte	121.100,00
21500	Reposicion e mantemento mobiliario e enseres	200,00
22000	Ordinario non inventariable	100,00
22103	Combustibles e carburantes	28.000,00
22104	Vestuario	25.000,00
22106	Productos farmaceuticos	4.000,00
22110	Productos de limpeza e aseo	3.000,00
22111	Suministro repostos de maquinaria, utillaxe e elementos de transporte	5.000,00
22199	Outros suministros	20.000,00
22500	Tributos estatais	1.000,00
22602	Publicidade	300,00
22610	Matriculacions, ITV e outros gastos parque móvil	3.000,00
22699	outros gastos diversos	1.000,00
22700	Limpeza	44.236,77
22799	Traballos realizados por outras empresas	47.797,64
	<b>Total</b>	<b>339.234,41</b>

Contas de inversión 2018		
Aplicación	Definición	Total
62300	Nova maquinaria, instalaciones e utillaxe	127.946,16
63200	Inversion reposicion edificios e outras construccions	311.042,56
62400	Inversion novo material de transporte	340.000,00
62500	Nuoo mobiliario	125.000,00
63400	Inversión reposición de material de transporte	131.780,00
	<b>Total</b>	<b>1.035.768,72</b>

**PLANTILLA DE PERSOAL DESDE O ANO 1927**

<b>ANO</b>	<b>BOMBEIROS/AS</b>	<b>CABOS</b>	<b>SARXENTOS</b>	<b>SUBOFICIAL</b>	<b>OFICIAL</b>	<b>XEFE</b>	<b>TOTAL</b>
1927	12						12
1930	18	1					19
1940	18	1					19
1950	18	1					19
1960	20	1					21
1970	30	1					31
1980	46	4	1				51
1985	50	5	0	1			56
1990	80	4	1	0	1		86
1995	75	7	4	1	1		88
2000	79	5	5	1	1		91
2001	75	5	5	1	1	1	88
2002	70	8	5	2	1	1	87
2003	76	8	5	2	1	1	93
2004	84	7	6	2	1	1	101
2005	82	7	6	2	1	1	99
2006	91	7	5	2	1	1	107
2007	86	11	5	2	1	1	106
2008	86	11	5	2	1	1	106
2009	86	9	6	2	1	1	105
2010	80	11	6	2	1	1	101
2011	76	11	6	2	1	1	97
2012	78	10	6	2	1	1	98
2013	75	9	6	2	1		93
2014	79	9	5	2	1		93
2015	78	9	5	2			94
2016	82	7	6	4			99
2017	81	7	6	3			97
2018	72	14	6	3			95

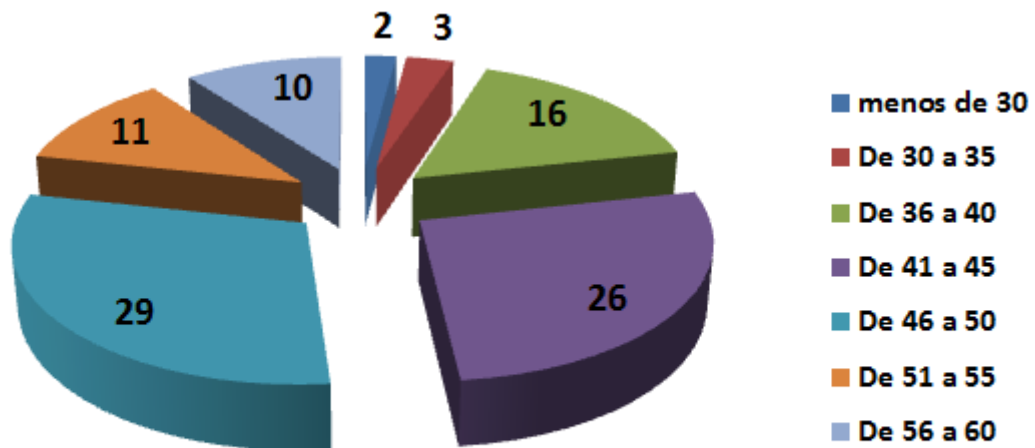


## CADRO DO PERSOAL SEGÚN IDADES

Menos de 30	2
De 30 a 35	3
De 36 a 40	16
De 41 a 45	26
De 46 a 50	29
De 51 a 55	11
De 56 a 60	10

Idade media 46,28 anos

O 14 de marzo de 2009 aprobouse o R.D. 383 polo que se establece o coeficiente redutor da idade de xubilación a favor dos bombeiros, o que permitiu reducir a idade do persoal



### Idade dos bombeiros/as

Referido a 31 de decembro de 2017

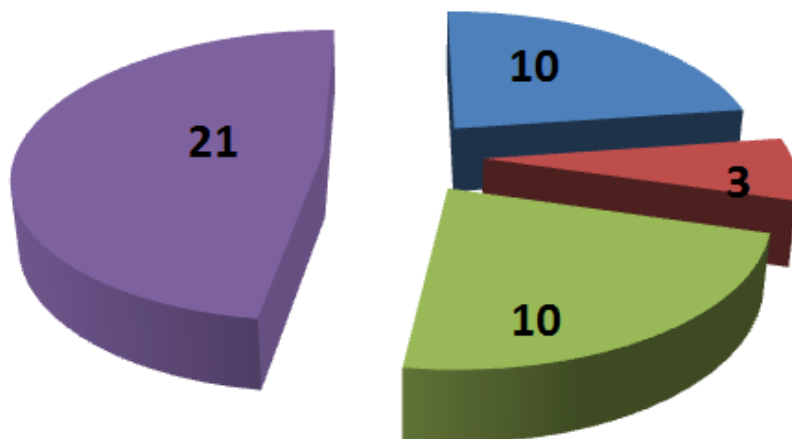
## UTILIZACIÓN DOS VEHÍCULOS

Os tempos reflectidos en minutos refírense aos empregados en intervención de emerxencia, non computándose outros servizos como adestramentos ou desprazamentos de mantemento.

VEHÍCULO	MATRICULA	COD.	MINUTOS
AUTO BRAZO EXTENSIBLE	0351 KGB	ABE 51	2.124
AUTO ESCALERA AUTOMATICA 52	3699 CNS	AEA 52	10.444
AUTO ESCALERA AUTOMATICA 53	8467 FBY	AEA 53	19.164
AUTO ESCALERA AUTOMATICA 54	4376 JBM	AEA 54	1.015
AUTO GRUA LIGERA	0314 DTZ	AGL 62	238
BOMBA FORESTAL PESADA 41	5961 BSG	BFP 41	1.700
BOMBA FORESTAL PESADA 42	3236 GMC	BFP 42	1.578
BOMBAL LIMPIEZA CALLES 13	7172 GMH	BLC 13	6.994
BOMBA NODRIZA PESADA 31	C 2538 BU	BNP 31	8.002
BOMBA NODRIZA PESADA 32	8547 GSJ	BNP 32	2.652
BOMBA NODRIZA PESADA 33	4878 HZW	BNP 33	1.431
BOMBA URBANA LIGERA 11	C 3991 CC	BUL 11	7.953
BOMBA URBANA LIGERA 12	2086 GPD	BUL 12	2.114
BOMBA URBANA PESADA 21	C 6429 BM	BUP 21	14.485
BOMBA URBANA PESADA 22	3562 FVY	BUP 22	10.635
FURGON RESCATE ACUATICO 65	4168 JBC	FRA 65	13.434
FURGON SERVICIOS VARIOS	C 0468 BF	FSV 61	1.128
FURGON UTILES VARIOS 64	7874 HSW	FUV 64	18.913
LANCHA DE PREVENCIÓN Y RESCATE 76		LPR 76	8.971
MOTO DE RESCATE ACUÁTICO 77		MRA 77	3.738
REMOLQUE GENERADOR ELECTRICO		RGE 73	240
UNIDAD MANDO JEFATURA 00	C 0849 BP	UMJ 00	166
UNIDAD MANDO JEFATURA 02	4567 GRL	UMJ 02	7.484
UNIDAD MANDO JEFATURA 05	9810 GMC	UMJ 05	155
UNIDAD MANDO JEFATURA 06	2529 CGS	UMJ 02	202.607
UNIDAD PERSONAL Y CARGA 07	6587 FKC	UPC 07	7.317
UNIDAD PERSONAL Y CARGA 08	4134 HNT	UPC 08	11.078
UNIDAD PERSONAL Y CARGA 09	9631 GTL	UPC 09	3.738
UNIDAD PERSONAL Y CARGA 11	4116 KHW	UPC 11	4.447
VEHICULO PORTA CONTENEDORES 63	0716 GMM	VPC 63	

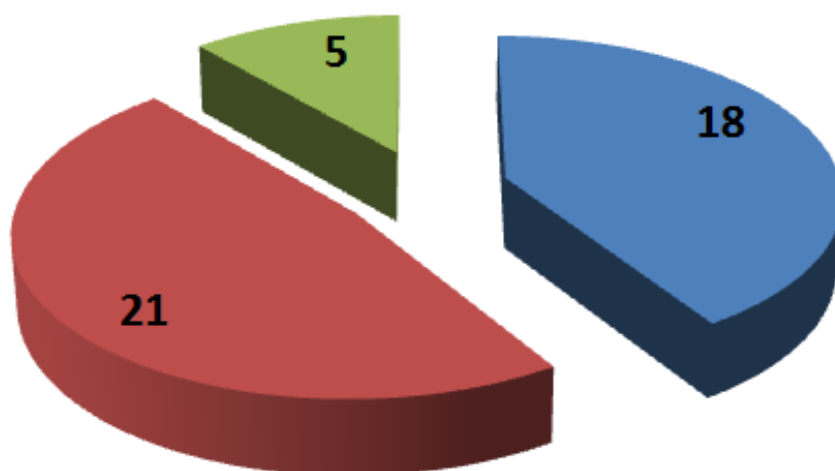
## VÍTIMAS RESCATADAS EN EMERXENCIAS

Incendios urbanos	10
Accidente circulación	3
Accidente acuático	10
Otros siniestros	21
Total víctimas rescatadas	44



■ Incendios urbanos      ■ Accidente circulación  
■ Accidente acuático      ■ Otros siniestros

mulleres	18
homes	21
infantís	5



■ mulleres      ■ homes      ■ infantís

## Los bomberos sofocan un fuego en un séptimo piso de Juan Flórez. El incendio causó gran humareda y se originó en la casa de una mujer de avanzada edad

Redacción | A Coruña 04.01.2018 Los bomberos, ayer, durante su intervención en Juan Flórez.

Los bomberos de A Coruña sofocaron ayer por la mañana un pequeño incendio que causó una importante humareda en un séptimo piso del edificio número 40 de la calle Juan Flórez, adonde acudieron alrededor de las 09.00 horas tras recibir el aviso de que salía humo por una ventana de la vivienda. La mujer de edad avanzada que vive sola en el piso donde se inició el fuego y la humareda no sufrió daños personales de consideración.



## El Ideal Gallego

### El soplo de aire que llega al desierto de Tinduf desde A Coruña

De las muchas cosas que se pueden echar de menos en un campo de refugiados, un parque de bomberos no es la primera que suele venir a la cabeza.



David Hermida, junto al vehículo que han tuneado para enviarlo a los campamentos saharauis | javier alborés

**ABEL PEÑA A CORUÑA** 11/01/18

De las muchas cosas que se pueden echar de menos en un campo de refugiados, un parque de bomberos no es la primera que suele venir a la cabeza. Y sin embargo, hasta en un desierto como en Tinduf se puede declarar cualquier emergencia, incluso un incendio. Es por eso que la ONG AIRE, en la que participan bomberos de A Coruña y del área metropolitana, ha equipado un

todoterreno que donará para que pueda prestar servicio en los campos de refugiados de Argelia.

AIRE contribuye al proyecto de una ONG mayor, Bomberos en Acción, que organiza una caravana con otros vehículos que llegarán hasta el campamento saharauí con este vehículo, que convirtieron en un ambulancia lo más multifuncional posible. David Hermida fue uno de los bomberos que estuvo preparando hasta el último momento el todoterreno, cedido por sus colegas del Pont del Suert: “Nos quedó bastante bien, para haberlo hecho nosotros. Hay un par de compañeros a los que se le da muy bien la soldadura y ha quedado muy bien. Se le han retirado los asientos de atrás y se ha mantenido uno solo y se ha colocado una camilla con una corredora”.

Un taller coruñés se brindó de forma desinteresada a revisar la mecánica para asegurarse de que viaje a Tinduf en las mejores condiciones posibles. Quien lo conducirá será Diego Velasco, presidente de AIRE, que parte hoy para recorrer la península hasta Alicante, en cuyo puerto se reunirá con los compañeros que forman la caravana y que recorrerán Argelia hasta llegar a los campamentos saharauís.

## Interempresas.net

Los Bomberos de A Coruña han incorporado recientemente a su flota de vehículos un camión de emergencias de la marca **Scania** que incorpora un brazo de 45 de longitud. El camión “mejora la seguridad y los rescates en altura, al tiempo que permite llegar a lugares poco accesibles y con desniveles”, informaron fuentes de la marca sueca.



El camión de emergencias está montado sobre un chasis Scania modelo P 450 SCR 6x2\*4 HSA con tres ejes, el último de los cuales es direccional y elevable, lo que facilita el radio de giro de la unidad. Cuenta con suspensión neumática trasera, función de asistencia de arranque en pendientes y cabina habilitada para tres personas. Respecto a la carrocería, realizada por Incipresa (filial de la alemana **Minimax-Viking**), cuya factoría se encuentra en la localidad pontevedresa de Mos, ha montado un brazo telescópico **Bronto Skylift** modelo FP 45 XR con una altura de trabajo máxima de 45 metros y un alcance horizontal de hasta 27,5 metros, con una capacidad de carga en cesta de 500 kilos.

26.02.2018

**Un calentador de toallas provoca un incendio en un spa de María Pita. Una de las empleadas fue trasladada a un hospital por inhalación leve de humo**



02.03.2018

**Los bomberos "mejor dotados" vuelven a batir récords de intervenciones en 2017.**



Los bomberos de A Coruña han realizado en 2017 1.715 actuaciones. Son casi 300 más que en 2016. Un aumento derivado de las intervenciones relacionadas con la avispa velutina que han supuesto casi 200 salidas, con la retirada de más de 400 nidos

# El Ideal Gallego

04.03.2018

**Hospitalizan a una niña de dos años y a sus padres por inhalación de monóxido.**



# La Voz de Galicia

07/03/2018

**Los bomberos suman cuatro vehículos ligeros a su flota**  
Fueron presentados hoy en la celebración del patrón del cuerpo, con actividades en la zona de Tabacos y visitas al parque de A Grela



ANDY PEREZ

# El Ideal Gallego

11.03.2018

**“Félix” provocó varios daños por viento en señales de tráfico y tejados a lo largo de una tarde accidentada.** La alerta naranja que se decretó ayer para la costa coruñesa con la llegada del temporal “Félix” causó pocos daños en la ciudad, todas provocadas por rachas huracanadas de viento



# La Opinión A Coruña

11.03.2018

**El viento arranca un fragmento de uralita de la cubierta de Riazor. El temporal derribó por la mañana un tramo de 25 metros de andamio en General Rubín.**





25.03.2018



## “Hugo” colapsa los bomberos sin causar daños graves.

Los servicios de seguridad registran 80 incidencias por la borrasca, sobre todo objetos caídos y de nuevo trozos del tejado de Riazor.

29.03.2018

## Varias dotaciones de bomberos evitan un fuego en la nave de SGL Carbón

Varias dotaciones de bomberos tuvieron que desplazarse al polígono de A Grela por la alerta de un incendio en una nave de SGL Carbón. El fuego se originó en un trafo eléctrico, que ardió casi en su totalidad.

ASELF y 3 más retwitteron



Eloy TP @EloyTP · 29 mar. 2018

#Coruña - Ahora mismo varias dotaciones de bomberos 🚒 están trabajando en la extinción de un incendio en una de las naves de SGL Carbón en A Grela



17

21



# La Voz de Galicia

09/04/2018

## Aparece el cuerpo de Andrea Domínguez, la joven ourensana desaparecida en el mar en A Coruña

La joven había desaparecido la madrugada del pasado Viernes Santo. El cadáver ha sido localizado en el mar cerca de la ensenada de Riazaor tras el aviso de un ciudadano que aseguró haber visto un cuerpo flotando en la zona



# La Voz de Galicia

19/04/2018

## Los bomberos abren un piso en la Sagrada Familia para atender a una mujer que se encontraba indispueta

El suceso tuvo lugar a las 0.10 horas



## Trasladado un hombre por el incendio de la calle Observatorio. Dormía en la habitación contigua a la siniestrada



# El Ideal Gallego

22.06.2018

## José Manuel Fernández Caamaño recopila en un libro los 230 años del cuerpo de bomberos coruñés.

El historiador José Manuel Fernández Caamaño presentó ayer en el Ayuntamiento su última obra, "Historia y origen del cuerpo municipal de Bomberos de A Coruña. 230 años de servicio a la ciudad"



# El Ideal Gallego

20.07.2018

## Los bomberos sofocan un fuego en una tienda de electrodomésticos

Los bomberos extinguieron ayer un incendio en el número 20 de la calle del Agra do Orzán que calcinó la parte trasera de una tienda de electrodomésticos y provocó la alarma en la comunidad, que obligó a los residentes a evacuarla



# La Voz de Galicia

21/07/2018

**Los bomberos liberan a un niño de 2 años que se quedó encerrado en el baño.** Accedieron a través de la ventana contigua del dormitorio de la vivienda



# El Ideal Gallego

29.07.2018

**Los Bomberos han retirado casi 50 nidos de velutinas desde enero**

Tras los últimos ataques en el área, las velutinas han vuelto a la actualidad. El más grave, un hombre de Irixoa que fue ingresado en el mediodía del viernes en el Complejo Hospitalario Universitario (Chuac) tras sufrir picaduras en A Lamela de Arriba, en la aldea de Coruxou, fue dado de alta ayer.



## Un incendio en la entreplanta de un edificio de Monte Alto destruye una habitación

Un incendio en la entreplanta del número 96 de la avenida de Hércules se saldó con una habitación destruida por las llamas y el habitante de este piso trasladado a un centro hospitalario por problemas para recuperar los niveles de oxígeno pese a que fue atendido por personal médico en el lugar de los hechos.



## Alarma por un incendio en Atocha Alta

El fuego afectó a tres trasteros y ocupó a los bomberos más de tres horas



# La Voz de A Coruña

## Movilidad

Ferreiro dice que sobran plazas de aparcamiento para residentes en la Ciudad Vieja  
Pág. 4



## Nombramiento

Carmen Marón sustituirá a Jorge Atán en el consejo de la Autoridad Portuaria  
Pág. 2

## Desvelo total por un fuego okupa «que puido rematar en traxedia»

El edificio de madera y la resistencia de algunos ocupantes amenazaron la seguridad

M.C., B.F.  
A CORUÑA / LA VOZ

Cierre de filas en bomberos con balance final satisfactorio, a pesar de la envergadura de los daños materiales. «Puido rematar en traxedia», advertieron de madrugada desde el parque de A Grela. La antigüedad del edificio y la imprevisible reacción de los okupas que se encontraban dentro convirtieron el incendio del lunes en el Orzán en un polvorín al que los bomberos se aproximaron con todas sus fuerzas. El turno de guardia al completo, reforzado por compañeros que estaban en casa —18 profesionales, en total— acudieron a la llamada del vecino que alertó de los primeros signos del foco, una densa humareda negra con olor a plástico procedente del primer piso del número 5 de la calle Socorro,



Los bomberos volvieron ayer por la tarde para sofocar rebrotes entre los escombros del edificio. EDUARDO PÉREZ

«O que vai facer agora o Concello é asegurarse de que ninguén entra no edificio pola súa seguridade»

**Xulio Ferreiro**  
Alcalde de A Coruña

«O valor do traballo de @bombeirosoruna: rescatan, negocian, cooperan, salvan vidas... hoxe ademais sen a colaboración necesaria, armándose de paciencia e talante»

**Rocío Fraga**  
Responsable de Seguridade Cidadá

«En el 4.º vivíamos mi pareja, mis hijos y yo. Si no fuera por el del 1.º, tendríamos casa para toda la vida»

**Mujer okupa**  
Desalojada del edificio

## El Ideal Gallego

12.09.2018

Las terrazas del centro pasan la prueba de los Bomberos, pese a las molestias de los toldos.

Las terrazas de la zona centro respetan las limitaciones espaciales impuestas por el Ayuntamiento para garantizar la seguridad en las calles donde se ubican y permitir el paso de los peatones.



**Un fuego de origen incierto arrasa un histórico bar de Cordelería**  
El Taller tenía un mural de Cabanas, entre otras obras de valor



## El Ideal Gallego

02.10.2018

**Los bomberos extinguieron un incendio que amenazó el tráfico de la Tercera Ronda.** Los bomberos extinguieron ayer un fuego que calcinó una hectárea de terreno (el equivalente a un campo de fútbol) junto a la Tercera Ronda, a la altura de la rotonda previa a la del Pavo Real en A Gramela. La columna de humo,





## Claves para detectar fuegos

Los bomberos celebran la Semana de Prevención de Incendios, en María Pita, con actividades para reconocer situaciones de riesgo.



Cómo detectar humo, de qué manera reconocer una situación de riesgo y cómo salir airoso de la misma. Son algunos de los temas que abordan estos días los bomberos en la Semana de Prevención de Incendios, cuyo epicentro se ha instalado en la plaza de María Pita. Los profesionales explican, mediante

charlas, las medidas básicas de autoprotección y cómo actuar en caso de incendio. Charlas para niños y mayores. También hay talleres de reanimación cardiopulmonar y pautas a seguir en accidentes de tráfico. Hay, además, actividades interactivas para niños, que pueden conocer los vehículos clásicos y actuales que se utilizan en el servicio de extinción de incendios. La exposición fotográfica *Cuerpo de Bomberos de A Coruña. Historia en imágenes. 230 aniversario* hace un repaso a su trayectoria en la ciudad.

## La Voz de Galicia

31/10/2018

**Los bomberos sofocan un incendio provocado por un deshumidificador.** Al no haber nadie en el interior, tuvieron que acceder por una de las ventanas de la vivienda



# El Ideal Gallego

17.10.2018

## El suelo de un edificio ruinoso se desploma con tres bomberos dentro cuando apagaban un incendio


Los bomberos acudieron ayer al número 5 de la calle de Francisco Vales Villamarín, en Os Castros, para sofocar un fuego que se había declarado en un inmueble abandonado de cuatro plantas.



# La Voz de Galicia

31/10/2018

## Los bomberos excarcelan a una conductora tras un choque en la avenida Finisterre



La mujer fue trasladada al Chuac aquejada de lesiones en la espalda.

## ¡Qué cuerpo el de bomberos!

Los 5 euros que cuesta el calendario del 2019 se destinarán a ayudar al Centro Ocupacional Pascual Veiga y en viajar a los juegos olímpicos para fuerzas de seguridad y de emergencia que se celebrará en China

