



*INFORME DE AUDITORÍA INDEPENDIENTE*

*DE LAS*

*CUENTAS ANUALES*

*CORRESPONDIENTE AL EJERCICIO 2015*

*Empresa Municipal de Aguas  
de A Coruña, S.A.*

# **INFORME DE AUDITORÍA INDEPENDIENTE DE CUENTAS ANUALES**

**A los accionistas de EMPRESA MUNICIPAL DE AGUAS DE A CORUÑA, S.A.**

## **Informe sobre las cuentas anuales**

*Hemos auditado las cuentas anuales adjuntas de la sociedad EMPRESA MUNICIPAL DE AGUAS DE A CORUÑA, S.A., que comprenden el balance a 31 de diciembre de 2015, la cuenta de pérdidas y ganancias, el estado de cambios en el patrimonio neto, el estado de flujos de efectivo y la memoria correspondientes al ejercicio terminado en dicha fecha.*

## **Responsabilidad de los administradores en relación con las cuentas anuales**

*Los administradores son responsables de formular las cuentas anuales adjuntas, de forma que expresen la imagen fiel del patrimonio, de la situación financiera y de los resultados de EMPRESA MUNICIPAL DE AGUAS DE A CORUÑA, S.A., de conformidad con el marco normativo de información financiera aplicable a la entidad en España, que se identifica en la nota 2 de la memoria adjunta, y del control interno que consideren necesario para permitir la preparación de cuentas anuales libres de incorrección material, debida a fraude o error.*

## **Responsabilidad del auditor**

*Nuestra responsabilidad es expresar una opinión sobre las cuentas anuales adjuntas basada en nuestra auditoría. Hemos llevado a cabo nuestra auditoría de conformidad con la normativa reguladora de la auditoría de cuentas vigente en España. Dicha normativa exige que cumplamos los requerimientos de ética, así como que planifiquemos y ejecutemos la auditoría con el fin de obtener una seguridad razonable de que las cuentas anuales están libres de incorrecciones materiales.*

*Una auditoría requiere la aplicación de procedimientos para obtener evidencia de auditoría sobre los importes y la información revelada en las cuentas anuales. Los procedimientos seleccionados dependen del juicio del auditor, incluida la valoración de los riesgos de incorrección material en las cuentas anuales, debida a fraude o error. Al efectuar dichas valoraciones del riesgo, el auditor tiene en cuenta el control interno relevante para la formulación por parte de la entidad de las cuentas anuales, con el fin de diseñar los procedimientos de auditoría que sean adecuados en función de las*

circunstancias, y no con la finalidad de expresar una opinión sobre la eficacia del control interno de la entidad. Una auditoría también incluye la evaluación de la adecuación de las políticas contables aplicadas y de la razonabilidad de las estimaciones contables realizadas por la dirección, así como la evaluación de la presentación de las cuentas anuales tomadas en su conjunto.

Consideramos que la evidencia de auditoría que hemos obtenido proporciona una base suficiente y adecuada para nuestra opinión de auditoría.

## Opinión

En nuestra opinión, las cuentas anuales adjuntas expresan, en todos los aspectos significativos, la imagen fiel del patrimonio y de la situación financiera de la sociedad EMPRESA MUNICIPAL DE AGUAS DE A CORUÑA, S.A. a 31 de diciembre de 2015, así como de sus resultados y flujos de efectivo correspondientes al ejercicio anual terminado en dicha fecha, de conformidad con el marco normativo de información financiera que resulta de aplicación y, en particular, con los principios y criterios contables contenidos en el mismo.


## Informe sobre otros requerimientos legales y reglamentarios

El informe de gestión adjunto del ejercicio 2015 contiene las explicaciones que los administradores consideran oportunas sobre la situación de la sociedad, la evolución de sus negocios y sobre otros asuntos y no forma parte integrante de las cuentas anuales. Hemos verificado que la información contable que contiene el citado informe de gestión concuerda con la de las cuentas anuales del ejercicio 2015. Nuestro trabajo como auditores se limita a la verificación del informe de gestión con el alcance mencionado en este mismo párrafo y no incluye la revisión de información distinta de la obtenida a partir de los registros contables de la sociedad.



**Auditoría y Diagnóstico Empresarial, S.A.**  
C/ Luciano Caño, 4 – 1º 15004 La Coruña  
ROAC nº S0382



  
Agustín Santiago Fernández Pérez  
Socio

La Coruña, a 29 de abril de 2016

Empresa Municipal Aguas de A Coruña, S.A.

*EMALCSA*

**CUENTAS ANUALES EJERCICIO**  
**2015**

*(Formuladas el 06/04/2016)*



# INTRODUCCIÓN

De conformidad con Ley de Sociedades de Capital, cuyo texto refundido se aprobó por Real Decreto Legislativo 1/2010, de 2 de julio, la Ley 16/2007, de 4 de julio, de reforma y adaptación de la legislación mercantil en materia contable para su armonización internacional, Código de Comercio y disposiciones complementarias, las empresas españolas están obligadas a presentar información jurídico-económica para rendir cuentas ante accionistas y terceros.

En este sentido, y en consonancia con el artículo 253 de la Ley de Sociedades de Capital, EMALCSA formula sus Cuentas Anuales, que contienen:

- I. BALANCE
- II. CUENTA DE PERDIDAS Y GANANCIAS
- III. ESTADO DE CAMBIOS EN EL PATRIMONIO NETO
- IV. ESTADO DE FLUJOS DE EFECTIVO
- V. MEMORIA




<b>Activo</b>	<b>Notas Memoria</b>	<b>2015</b>	<b>2014</b>
<b>Activo no corriente</b>		<b>67.963.577</b>	<b>71.696.657</b>
<i>Inmovilizado intangible</i>	7	20.679.117	13.781.141
Desarrollo		11.435.152	4.224.914
Concesiones		9.014.938	9.241.163
Patentes, licencias, marcas y similares		0	0
Fondo de comercio		0	0
Aplicaciones informáticas		229.027	315.064
Otro inmovilizado intangible		0	0
Temporal amortización pte desglose cuenta		0	0
<i>Inmovilizado material</i>	5	30.598.853	32.178.850
Terrenos y construcciones		11.773.167	12.305.796
Instalaciones técnicas, y otro inmovilizado material		18.825.686	19.873.054
Inmovilizado en curso y anticipos		0	0
<i>Inversiones inmobiliarias</i>	6	15.793.342	16.460.836
Terrenos		12.638	12.638
Construcciones		15.780.704	16.448.198
<i>Inversiones en empresas del grupo y asociadas a l.p.</i>	9	41.400	8.207.148
Instrumentos de patrimonio		41.400	41.400
Créditos a terceros		0	8.165.748
Valores representativos de deuda		0	0
Derivados		0	0
Otros activos financieros		0	0
<i>Inversiones financieras a largo plazo</i>	9	844.590	1.061.769
Instrumentos de patrimonio		10.914	10.914
Créditos a terceros		0	0
Valores representativos de deuda		0	0
Derivados		0	0
Otros activos financieros		833.676	1.050.855
<i>Activos por impuesto diferido</i>		6.274	6.913
<b>Activo corriente</b>		<b>27.151.384</b>	<b>26.454.346</b>
<i>Activos no corrientes mantenidos para la venta</i>		0	0
<i>Existencias</i>	10	1.148.023	1.253.403
Comerciales		16.073	16.073
Materias primas y otros aprovisionamientos		1.131.950	1.237.329
Productos en curso		0	0
Productos terminados		0	0
Subproductos, residuos y materiales recuperados		0	0
Anticipos a proveedores		0	0
<i>Deudores comerciales y otras cuentas a cobrar</i>		7.386.263	11.201.519
Clientes por ventas y prestaciones de servicios	9	5.958.153	4.606.259
Clientes, empresas del grupo y asociadas		0	0
Deudores varios		0	0
Personal	9	65.201	50.467
Activos por impuesto corriente		1.339.869	946.895
Otros créditos con las Administraciones Públicas	11	23.041	5.597.898
Accionistas (socios) por desembolsos exigidos		0	0
<i>Inversiones en empresas del grupo y asociadas a c.p.</i>	9	339.214	1.334.818
Instrumentos de patrimonio		0	0
Créditos a terceros		0	0
Valores representativos de deuda		0	0
Derivados		0	0
Otros activos financieros		339.214	1.334.818
<i>Inversiones financieras a corto plazo</i>		3.013.684	1.620.155
Instrumentos de patrimonio		0	0
Créditos a terceros	9	2.500.000	1.170.000
Valores representativos de deuda		0	0
Derivados		0	0
Otros activos financieros		513.684	450.155
<i>Periodificaciones a corto plazo</i>		97.769	97.769
<i>Efectivo y otros activos líquidos equivalentes</i>	9	15.166.432	10.946.682
Tesorería		5.666.505	3.447.551
Otros activos líquidos equivalentes		9.499.927	7.499.131
<b>TOTAL ACTIVO</b>		<b>95.114.967</b>	<b>98.151.004</b>

<b>Patrimonio neto y Pasivo</b>	<b>Notas Memoria</b>	<b>2015</b>	<b>2014</b>
<b>Patrimonio neto</b>		<b>61.593.545</b>	<b>59.544.942</b>
<i>Fondos propios</i>	9	39.270.054	40.888.046
Capital		601.100	601.100
Capital escriturado		601.100	601.100
(Capital no exigido)		0	0
Prima de emisión		0	0
Reservas		33.368.564	35.851.510
Legal y estatutarias		797.625	907.351
Otras reservas		32.570.939	34.944.159
(Acciones y participaciones en patrimonio propias)		0	0
Resultados de ejercicios anteriores		0	0
Remanente		0	0
(resultados negativos de ejercicios anteriores)		0	0
Otras aportaciones de socios		0	0
Resultado del ejercicio	3	5.300.390	4.435.436
(Dividendo a cuenta)		0	0
Otros instrumentos de patrimonio neto		0	0
<i>Ajustes por cambios de valor</i>		0	0
Activos financieros disponibles para la venta		0	0
Operaciones de cobertura		0	0
Otros		0	0
<i>Subvenciones, donaciones y legados recibidos</i>	18	22.323.491	18.656.896
<b>Pasivo no corriente</b>		<b>23.972.353</b>	<b>28.251.171</b>
<i>Provisiones a largo plazo</i>		1.561.183	682.978
Obligaciones por prestaciones a largo plazo al personal	14, 16	1.240.479	362.274
Actuaciones medioambientales		0	0
Provisiones por reestructuración		0	0
Otras provisiones		320.704	320.704
<i>Deudas a largo plazo</i>		13.888.057	20.536.924
Obligaciones y otros valores negociables		0	0
Deudas con entidades de crédito	9	12.553.067	12.873.613
Acreedores por arrendamiento financiero		0	0
Derivados		0	0
Otros pasivos financieros	9	1.334.990	7.663.312
<i>Deudas con empresas del grupo y asociadas a largo plazo</i>		0	0
<i>Pasivos por impuesto diferido</i>	12	5.274.965	3.694.231
<i>Periodificaciones a largo plazo</i>		3.248.148	3.337.037
<b>Pasivo corriente</b>		<b>9.549.063</b>	<b>10.354.892</b>
<i>Pasivos vinculados con activos no cortos mantenidos para la venta</i>		0	0
<i>Provisiones a corto plazo</i>		0	0
<i>Deudas a corto plazo</i>	9	441.215	420.807
Obligaciones y otros valores negociables		0	0
Deudas con entidades de crédito		398.462	380.175
Acreedores por arrendamiento financiero		0	0
Derivados		0	0
Otros pasivos financieros		42.752	40.632
<i>Deudas con empresas del grupo y asociadas a corto plazo</i>		738.380	0
<i>Acreedores comerciales y otras cuentas a pagar</i>		8.369.468	9.934.085
Proveedores	9	1.571.934	2.338.530
Proveedores, empresas del grupo y asociadas		0	0
Acreedores varios	9	66.579	61.365
Personal (remuneraciones pendientes de pago)	9	234.330	0
Pasivos por impuesto corriente	11	0	0
Otras deudas con las Administraciones Públicas	11	6.496.625	7.534.191
Anticipos de clientes		0	0
<i>Periodificaciones a corto plazo</i>		0	0
<b>TOTAL PATRIMONIO NETO Y PASIVO</b>		<b>95.114.961</b>	<b>98.151.004</b>



**II. CUENTA DE PÉRDIDAS Y GANANCIAS  
DEL EJERCICIO  
FINALIZADO A 31 DE DICIEMBRE DE 2015  
(IMPORTES EN EUROS)**



The page contains several handwritten marks in blue and green ink. On the left side, there are several scribbles, including a circular one at the top, a larger one below it, and a green wavy line further down. In the bottom left corner, there is a circular stamp with a signature inside. On the right side, there are more blue ink scribbles, including a long vertical line.

<b>Pérdidas y ganancias</b>	Notas Memoria	2015	2014
<b>Importe neto de la cifra de negocios</b>	13	<b>23.482.318</b>	<b>23.807.878</b>
Ventas		21.546.712	21.697.679
Prestaciones de servicios		1.935.606	1.910.198
<b>Variación exist. productos terminados y en curso</b>		<b>0</b>	<b>0</b>
<b>Trabajos efectuados por la empresa para su activo</b>		<b>8.031.972</b>	<b>2.711.122</b>
<b>Aprovisionamientos</b>		<b>-5.233.778</b>	<b>-4.058.965</b>
Consumo de mercaderías	12	-11.572	-3.777
Consumo de materias primas y otras materias consumibles	12	-3.248.574	-2.931.107
Trabajos realizados por otras empresas		-1.973.632	-1.124.082
Deterioro de mercaderías, materias primas y otros aprovisionamtos.		0	0
<b>Otros ingresos de explotación</b>	8	<b>1.985.272</b>	<b>1.728.558</b>
Ingresos accesorios y otros de gestión corriente		1.612.326	1.608.139
Subvenciones de explotación incorporadas al resultado del ejercicio		372.946	120.419
<b>Gastos de personal</b>		<b>-7.797.635</b>	<b>-7.837.926</b>
Sueldos, salarios y asimilados		-6.111.119	-6.045.338
Cargas sociales	12	-1.550.640	-1.715.345
Provisiones		-135.876	-77.242
<b>Otros gastos de explotación</b>		<b>-11.874.021</b>	<b>-7.435.827</b>
Servicios exteriores		-11.336.203	-6.463.851
Tributos		-245.337	-316.208
Pérdidas, deterioro y v. proviss por operaciones comerciales	9	-292.481	-655.768
Otros gastos de gestión corriente		0	0
<b>Amortización del inmovilizado</b>	5,6,7	<b>-3.617.403</b>	<b>-3.635.307</b>
<b>Imputación subvenciones inmovil no financiero y otras</b>	18	<b>690.389</b>	<b>694.652</b>
<b>Excesos de provisiones</b>		<b>0</b>	<b>0</b>
<b>Deterioro y resultado por enajenac del inmovilizado</b>		<b>0</b>	<b>0</b>
Deterioros y pérdidas		0	0
Resultados por enajenaciones y otras		0	0
<b>Otros resultados</b>	12	<b>-338.543</b>	<b>-1.684.703</b>
Ingresos excepcionales		9.159	17.388
Gastos excepcionales		-347.702	-1.702.092
<b>RESULTADO DE EXPLOTACIÓN</b>		<b>5.328.571</b>	<b>4.089.481</b>
<b>Ingresos financieros</b>	9	<b>297.349</b>	<b>509.706</b>
De participaciones en instrumentos de patrimonio		996	0
De valores negociables y otros instrumentos financieros, Grupo y asoc		237.142	0
De valores negociables y otros instrumentos financieros, Otros		59.210	509.706
<b>Gastos financieros</b>	9	<b>-308.166</b>	<b>-322.956</b>
Por deudas con terceros		-308.166	-322.956
Por actualización de provisiones		0	0
<b>Variación de valor razonable en Instrumentos financieros</b>		<b>0</b>	<b>0</b>
Cartera de negociación y otros		0	0
Imputac. resultado del ejerc. por a.f. disponibles para la venta	9	0	0
<b>Diferencias de cambio</b>		<b>0</b>	<b>0</b>
<b>Deterioro y resultado por enajenac de Instrums financieros</b>		<b>0</b>	<b>0</b>
Deterioros y pérdidas		0	0
Resultados por enajenaciones y otras		0	0
<b>RESULTADO FINANCIERO</b>		<b>-10.818</b>	<b>186.750</b>
<b>RESULTADO ANTES DE IMPUESTOS</b>		<b>5.317.753</b>	<b>4.276.230</b>
<b>Impuestos sobre beneficios</b>		<b>-17.364</b>	<b>159.205</b>
<b>RESULTADO DEL EJERCICIO</b>		<b>5.300.390</b>	<b>4.435.436</b>

**III. ESTADO DE CAMBIOS EN EL PATRIMONIO NETO  
DEL EJERCICIO  
FINALIZADO A 31 DE DICIEMBRE DE 2015  
(IMPORTES EN EUROS)**

*[Handwritten signatures and scribbles in blue ink]*

*[Handwritten signature in green ink]*

*[Handwritten signature in green ink]*

*[Handwritten signature in blue ink]*

**ECPN, A/ Ingresos y Gastos reconocidos****2014****2015****A) Resultado de la cuenta de pérdidas y ganancias** 5.300.390 4.435.436*Ingresos y gastos imputados directamente al patrimonio neto*

I. Por valoración instrumentos financieros	0	0
1. Activos financieros disponibles para la venta.	0	0
2. Otros ingresos/gastos	0	0
II. Por coberturas de flujos de efectivo	0	0
III. Subvenciones, donaciones y legados recibidos.	5.937.718	1.577.108
IV. Por ganancias y pérdidas actuariales y otros ajustes.	-863.924	1.029.776
V. Efecto impositivo	-1.662.561	-492.132

**B) Total ingresos y gtos imputados directamente en el patrimonio neto (I+II+III+IV+V)** 3.411.234 2.114.751*Transferencias a la cuenta de pérdidas y ganancias*

VI. Por valoración de instrumentos financieros.	0	0
1. Activos financieros disponibles para la venta.	0	0
2. Otros ingresos/gastos.	0	0
VII. Por coberturas de flujos de efectivo.	0	0
VIII. Subvenciones, donaciones y legados recibidos.	-690.389	-694.652
IX. Efecto impositivo.	81.827	88.951



**C) Total transferencias a la cuenta de pérdidas y ganancias (VI+VII+VIII+IX)** -608.562 -605.701**TOTAL DE INGRESOS Y GASTOS RECONOCIDOS (A+B+C)** 8.103.061 5.944.486

ECPN, B/Estado total de cambios en el Patrimonio Neto													
	Capital escrutado	Capital no exigido	Prima de emisión	Reservas	(Acciones y participaciones en patrimonio propias)	Resultados de ejercicios anteriores	Otras aportaciones de socios	Resultado del ejercicio	(Dividendo a cuenta)	Otros instrumentos de patrimonio neto	Ajustes por cambios de valor	Subvenciones, donaciones y legados recibidos	TOTAL
<b>A. SALDO FINAL AÑO 2013</b>	601.100			34.508.187		0	0	5.363.734		0	0	17.900.668	56.373.688
I. Ajustes por cambios de criterio 2012 y anteriores.				0								0	0
II. Ajustes por errores 2012 y anteriores.				0				0					0
<b>B. SALDO AJUSTADO, INICIO DEL AÑO 2014</b>	601.100			34.508.187		0	0	5.363.734		0	0	17.900.668	56.373.688
I. Total ingresos y gastos reconocidos.				1.029.776				4.435.436		0	0	479.275	5.944.486
II. Operaciones con socios o propietarios				0			-4.860.529						-4.860.529
1. Aumentos de capital.													
2. (-) Reducciones de capital.													
3. Conversión de pasivos financieros en patrimonio neto (conversión obligaciones, condonaciones de deudas)													
4. (+) Distribución de dividendos.													
5. Operaciones con acciones o participaciones propias (netas).													
6. Incremento (reducción) de patrimonio neto resultante de una combinación de negocios.													
7. Otras operaciones con socios o propietarios.													
III. Otras variaciones del patrimonio neto													
<b>C. SALDO FINAL DEL AÑO 2014</b>	601.100			35.851.510		0	0	4.435.436		0	0	18.668.896	59.544.941
I. Ajustes por cambios de criterio 2013				0									0
II. Ajustes por errores 2013				0									0
<b>D. SALDO AJUSTADO, INICIO DEL AÑO 2015</b>	601.100			35.851.510		0	0	4.435.436		0	0	18.668.896	59.544.941
I. Total ingresos y gastos reconocidos.				-683.924				5.300.390		0	0	3.666.595	8.103.061
II. Operaciones con socios o propietarios				-5.600.000									-5.600.000
1. Aumentos de capital.													
2. (-) Reducciones de capital.													
3. Conversión de pasivos financieros en patrimonio neto (conversión obligaciones, condonaciones de deudas)													
4. (+) Distribución de dividendos.													
5. Operaciones con acciones o participaciones propias (netas).													
6. Incremento (reducción) de patrimonio neto resultante de una combinación de negocios.													
7. Otras operaciones con socios o propietarios.													
III. Otras variaciones del patrimonio neto.													
<b>E. SALDO FINAL DEL AÑO 2015</b>	601.100			33.568.564		0	0	5.300.390		0	0	22.323.491	61.593.545



Estado de Flujos de Efectivo		2015	2014
<b>A) FLUJOS DE EFECTIVO DE LAS ACTIVIDADES DE EXPLOTACIÓN</b>			
1. Resultado del ejercicio antes de impuestos		5.317.753	4.278.230
2. Ajustes del resultado.		3.242.140	3.089.703
a) Amortización del inmovilizado (+)	3.617.403	3.635.307	
b) Correcciones valorativas por deterioro (+/-)	203.242	0	
c) Variación de provisiones (+/-)	292.481	655.768	
d) Imputación de subvenciones (-)	-890.389	-806.430	
e) Resultados por bajas y enajenaciones del inmovilizado (+/-)	0	0	
f) Resultados por bajas y enajenaciones de instrumentos financieros (+/-)	0	0	
g) Ingresos financieros (-)	-296.352	-1.029.483	
h) Gastos financieros (+)	308.166	322.956	
i) Diferencias de cambio (+/-)	0	0	
j) Variación de valor razonable en instrumentos financieros (+/-)	0	0	
k) Otros ingresos y gastos (+/-)	-192.411	311.585	
3. Cambios en el capital corriente.		-1.373.972	-1.827.028
a) Existencias (+/-)	105.380	-178.374	
b) Deudores y otras cuentas a cobrar (+/-)	-1.539.459	-750.321	
c) Otros activos corrientes (+/-)	0	0	
d) Acreedores y otras cuentas a pagar (+/-)	359.167	-1.528.046	
e) Otros pasivos corrientes (+/-)	-298.060	828.232	
f) Otros activos y pasivos no corrientes (+/-)	0	1.482	
4. Otros flujos de efectivo de las actividades de explotación.		-221.328	1.188.868
a) Pagos de intereses (-)	-107.983	-138.895	
b) Cobros de dividendos (+)	0	0	
c) Cobros de intereses (+)	296.352	1.029.483	
d) Cobros (pagos) por impuesto sobre beneficios (+/-)	-409.698	298.080	
e) Otros pagos (cobros) (+/-)	0	0	
5. Flujos de efectivo de las actividades de explotación (1+2+3+4)		6.964.593	6.827.774
<b>B) FLUJOS DE EFECTIVO DE LAS ACTIVIDADES DE INVERSIÓN</b>			
6. Pagos por inversiones (-)		-10.207.308	-4.780.611
a) Empresas del grupo y asociadas.	0	0	
b) Inmovilizado intangible.	-7.802.926	-2.559.557	
c) Inmovilizado material.	-1.056.981	-804.053	
d) Inversiones inmobiliarias.	0	0	
e) Otros activos financieros.	-1.347.421	-1.417.001	
f) Activos no corrientes mantenidos para venta.	0	0	
g) Otros activos.	0	0	
7. Cobros por desinversiones (+)		8.400.348	0
a) Empresas del grupo y asociadas.	8.165.748	0	
b) Inmovilizado intangible.	0	0	
c) Inmovilizado material.	0	0	
d) Inversiones inmobiliarias.	0	0	
e) Otros activos financieros.	234.600	0	
f) Activos no corrientes mantenidos para venta.	0	0	
g) Otros activos.	0	0	
8. Flujos de efectivo de las actividades de inversión (7-8)		-1.806.960	-4.780.611
<b>C) FLUJOS DE EFECTIVO DE LAS ACTIVIDADES DE FINANCIACIÓN</b>			
9. Cobros y pagos por instrumentos de patrimonio.		5.500.860	0
a) Emisión de instrumentos de patrimonio (+)	0	0	
b) Amortización de instrumentos de patrimonio (-)	0	0	
c) Adquisición de instrumentos de patrimonio propio (-)	0	0	
d) Enajenación de instrumentos de patrimonio propio (+)	0	0	
e) Subvenciones, donaciones y legados recibidos (+)	5.500.860	0	
10. Cobros y pagos por instrumentos de pasivo financiero		-384.285	-347.685
a) Emisión	18.166	16.586	
1. Obligaciones y otros valores negociables (+)	0	0	
2. Deudas con entidades de crédito (+)	0	0	
3. Deudas con empresas del grupo y asociadas (+)	0	0	
4. Otras deudas (+)	18.166	16.586	
b) Devolución y amortización	-402.450	-364.172	
1. Obligaciones y otros valores negociables (-)	0	0	
2. Deudas con entidades de crédito (-)	-400.157	-357.107	
3. Deudas con empresas del grupo y asociadas (-)	0	0	
4. Otras deudas (-)	-2.293	-7.064	
11. Pagos por dividendos y remuneraciones de otros instrumentos de patrimonio		-8.054.458	-6.417.689
a) Dividendos (-)	-6.054.458	-5.417.689	
b) Remuneración de otros instrumentos de patrimonio (-)	0	0	
12. Flujos de efectivo de las actividades de financiación (+9+10-11)		-937.883	-6.785.275
D) EFECTO DE LAS VARIACIONES DE LOS TIPOS DE CAMBIO		0	0
E) AUMENTO/DISMINUCIÓN NETA DEL EFECTIVO O EQUIVALENTES (6+8+12+D)		4.219.750	-3.616.111
Efectivo o equivalentes al comienzo del ejercicio		10.946.682	14.564.793
Efectivo o equivalentes al final del ejercicio		15.166.432	10.948.682

**V. MEMORIA DE LAS CUENTAS ANUALES  
DEL EJERCICIO  
FINALIZADO A 31 DE DICIEMBRE DE 2015**





## **1. NATURALEZA Y ACTIVIDAD**

La Empresa Municipal de Aguas de A Coruña, S.A. (EMALCSA) fue constituida mediante escritura pública por el Ayuntamiento de A Coruña el 7 de julio de 1978.

EMALCSA es la continuadora de Aguas de A Coruña, a la que absorbió, cuya propiedad pertenecía por entero al mismo Ayuntamiento y que venía prestando el servicio de suministro de agua a la ciudad desde 1908.

EMALCSA es una sociedad mercantil municipal de régimen privado con personalidad jurídica propia, que adopta la forma de sociedad anónima con arreglo a lo dispuesto en los artículos 89-94 del Reglamento de Servicios de las Corporaciones Locales (Decreto 17/06/55), y que se rige por sus propios Estatutos y por las disposiciones legales que en cada momento le fueren aplicables.

El objeto social de EMALCSA, de acuerdo con el artículo 2 de sus Estatutos sociales, modificado (incorporando el punto nº9) en la Junta General Extraordinaria celebrada el 7 de junio de 2012 es:

El objeto de la Sociedad está constituido por las siguientes actividades económicas, industriales y de servicios:

1. La prestación del servicio de abastecimiento de aguas a la ciudad de A Coruña y a su término municipal; dentro del abastecimiento se comprenden las obras necesarias de captación, construcción de presas, embalses, conducciones, depuración, distribución y acometidas y el suministro y comercialización del agua, así como de todas aquellas accesorias, complementarias y derivadas de este servicio.
2. La prestación del servicio de alcantarillado y saneamiento a la Ciudad de A Coruña y su término municipal, incluyendo la depuración y eliminación de las aguas residuales, o en su caso la reutilización de las mismas una vez depuradas, así como la realización de todas las actividades accesorias, complementarias y derivadas de este servicio.
3. Realizar toda clase de obras de instalaciones, captación, producción, distribución y montajes de energías: eléctrica, gas o de cualquier otra y el suministro y comercialización de las mismas y de todo cuanto tenga relación con la rama de las industrias referidas.
4. Realizar instalaciones de sistemas conductores, portadores o transportadores de señales, imágenes o energía y explotar y comercializar los servicios correspondientes.
5. Asumir la ejecución y gestión de servicios municipales relacionados con el objeto social y prestar la colaboración necesaria al Ayuntamiento con el mismo fin.
6. El análisis, diseño y ejecución de nuevas estrategias de prestación de los servicios municipales, tanto desde el punto de vista tecnológico como operativo.
7. La difusión de información, conocimiento y buenas prácticas así como la prestación de servicios y el desarrollo de actividades orientadas al fomento de la innovación, el desarrollo tecnológico, la transferencia y el uso de tecnologías emergentes para el funcionamiento urbano.
8. El desarrollo, promoción e impulso de proyectos de investigación fundamental o industrial, desarrollo e innovación tecnológica propios o en cooperación con profesionales, empresas y organizaciones, y con Universidades y centros de investigación u otras entidades, con el objetivo de generar y difundir conocimiento tecnológico vinculado al funcionamiento urbano.
9. La prestación de servicios de carácter técnico y operativo así como contable, fiscal, administrativo y de asesoramiento en general al Excelentísimo Ayuntamiento de A Coruña, a las sociedades o entes públicos participados por éste o por la propia Empresa Municipal de Aguas de A Coruña, S.A.

Las actividades enumeradas en los precedentes párrafos podrán ser desarrolladas por esta Sociedad de modo directo o indirecto, total o parcialmente, según la naturaleza del servicio o actividad a desarrollar, pudiendo hacerlo asimismo mediante participación en otras sociedades con objeto idéntico o análogo.

Podrá realizar, mediante los oportunos acuerdos, los mismos fines en otros municipios, Organismos, Corporaciones y Entidades públicas o privadas.

Para la realización de todo lo expuesto anteriormente podrá actuar tanto dentro del término municipal como fuera de él.

La Sociedad podrá adquirir acciones o tomar participaciones de otras sociedades de idéntico o análogo objeto, para el desarrollo de los propios de esta Sociedad, mediante la suscripción de acciones o participaciones en la fundación o aumento de capital de las mismas o la adquisición de ellas por cualquier título, realizando contratos de colaboración, ejecución y gestión que fueren precisos.

El Ayuntamiento de A Coruña ha otorgado a la Sociedad una concesión demanial para la construcción y explotación de un complejo de servicios municipales y de ocio denominado 'Casa del Agua', de conformidad con el acuerdo plenario adoptado el 10/6/2002.

El domicilio social de la Sociedad es:

Plaza María Pita 1, 15001 A Coruña




La Sociedad está inscrita en el Registro Mercantil de A Coruña el día 7/7/1978, Tomo 224 del archivo, Libro 96, Sección 3, Hoja 918.

La Sociedad es la Dominante del Grupo denominado "Grupo EMALCSA" y deposita las Cuentas Anuales consolidadas en el Registro Mercantil de A Coruña. Las primeras Cuentas Anuales consolidadas formuladas han sido las correspondientes al ejercicio cerrado el 31 de diciembre de 2015.







## **2. BASES DE PRESENTACIÓN DE LAS CUENTAS ANUALES**

### **Imagen fiel.**



Las cuentas anuales adjuntas han sido obtenidas de los registros contables de la Sociedad, y se presentan de acuerdo con la Ley de Sociedades de Capital, cuyo texto refundido se aprobó por Real Decreto Legislativo 1/2010, de 2 de julio, la Ley 16/2007, de 4 de julio, de reforma y adaptación de la legislación mercantil en materia contable para su armonización internacional, el Código de Comercio y disposiciones complementarias, aplicando los principios contables y criterios de valoración recogidos en el Real Decreto 1514/2007 por el que se aprueba el Plan General de Contabilidad, de forma que muestran la imagen fiel del patrimonio, de la situación financiera y de los resultados de la Sociedad, así como la veracidad de los flujos incorporados en el estado de flujos de efectivo. Estas cuentas anuales se someterán a la aprobación de la Junta General ordinaria de accionistas, y la Dirección estima que serán aprobadas sin ninguna modificación.



Las cuentas anuales adjuntas se encuentran pendientes de aprobación y se han extraído de los registros auxiliares, ya que los libros oficiales están pendientes de legalización, siendo su fecha límite para este trámite el 30 de abril.

### **Principios contables.**

Para mostrar la imagen fiel, no ha habido razones excepcionales que justifiquen la falta de aplicación de algún principio contable obligatorio.

### **Aspectos críticos de la valoración y estimación de la incertidumbre.**

No hay supuestos claves, ni datos sobre la estimación de la incertidumbre en la fecha de cierre del ejercicio, que lleven asociado un riesgo importante, o puedan suponer cambios significativos en el valor de los activos y pasivos.

No hay cambios en estimaciones contables que sean significativos y afecten al ejercicio actual, o se espere que puedan afectar a los ejercicios futuros.

La Dirección no es consciente de incertidumbres importantes, relativas a eventos o condiciones que puedan aportar dudas significativas sobre la posibilidad de que la empresa siga funcionando normalmente.

En las cuentas anuales adjuntas se han utilizado ocasionalmente estimaciones realizadas por la Dirección de la sociedad para cuantificar algunos de los activos, pasivos, ingresos, gastos y compromisos que figuran registrados en ella. Fundamentalmente estas estimaciones se refieren a:

- Vida útil de los activos materiales e intangibles (Nota 5,6 y 7).
- Las hipótesis empleadas en el cálculo actuarial de los pasivos por pensiones y otros compromisos con el personal (Nota 16).

Es posible que, a pesar de que las estimaciones se realizaron en función de la mejor información disponible a la fecha de formulación de estas cuentas anuales sobre los hechos analizados, se produzcan acontecimientos en el futuro que obliguen a modificarlas (al alza o a la baja) en próximos ejercicios, lo que se haría de forma prospectiva reconociendo los efectos del cambio de estimación en las correspondientes pérdidas y ganancias futuras.

### **Comparación de la información**

De acuerdo con la legislación mercantil, se presenta, a efectos comparativos, con cada una de las partidas del balance, de la cuenta de pérdidas y ganancias, del estado de cambios en el patrimonio neto y del estado de flujos de efectivo, además de las cifras del ejercicio 2015, las correspondientes al ejercicio 2014.

### **Agrupación de partidas**

Determinadas partidas del balance, de la cuenta de pérdidas y ganancias, del estado de cambios en el patrimonio neto y del estado de flujos de efectivo se presentan de forma agrupada para facilitar su comprensión, si bien, en la medida en que sea significativa, se ha incluido la información desagregada en las correspondientes notas de la memoria.

### Elementos recogidos en varias partidas.

No hay elementos patrimoniales de naturaleza similar que con su importe, estén registrados en dos o más partidas del Balance de Situación.

### Cambios en criterios contables.

No se producen cambios en criterios contables respecto al ejercicio pasado, exceptuando los derivados del cambio de la Norma Contable.

### Corrección de errores.

En la elaboración de las cuentas anuales adjuntas no se ha detectado ningún error significativo que haya supuesto la reexpresión de los importes incluidos en las cuentas anuales del ejercicio 2013.

## 3. APLICACION DE RESULTADOS

La distribución de los resultados se regula en el artículo 34 de los Estatutos Sociales, modificado en la Junta General Extraordinaria celebrada el 7 de junio de 2012 que incluye el siguiente literal:

El resultado del ejercicio se distribuirá en la forma siguiente:

- 1º) Una cifra igual al 10% del beneficio del ejercicio se destinará a Reserva Legal hasta que alcance, al menos, el 20% del capital social.
- 2ª) El resto se aplicará de acuerdo con la proposición del Consejo de Administración aprobado por la Junta General Ordinaria.

Se propone a la Junta General la siguiente distribución del resultado del ejercicio:

	2015	2014
Base de reparto	5.300.389,58	4.435.435,90
- Saldo cuenta pérdidas y ganancias	5.300.389,58	4.435.435,90
- Remanente		
- Reservas voluntarias		
- Otras reservas de libre disposición		
Aplicación	5.300.389,58	4.435.435,90
- A reservas voluntarias	1.300.389,58	4.435.435,90
- A fondo social	0,00	0,00
- A dividendos	4.000.000,00	0,00

Con fecha 19 de noviembre de 2012, el Juzgado de lo Social número 4 de A Coruña estima parcialmente la demanda interpuesta por el Comité de Empresa de Emalcsa frente a la Sociedad, relativa a la modificación de Estatutos efectuada con fecha 7 de junio de 2012, en la que se eliminaba la dotación obligatoria al Fondo Social del 5% de los beneficios de la Sociedad.

La Sociedad recurrió en suplicación la sentencia anterior, pero dicho recurso fue desestimado y con fecha 17 de julio de 2015 el Juzgado de lo Social número 4 de A Coruña, dicta resolución en la que se acuerda dejar sin efecto la decisión empresarial de modificar el artículo 34 de los Estatutos de la Sociedad, reponiendo la dotación por parte de la misma del 5% los beneficios obtenidos en cada ejercicio económico al fondo social de la misma, condenando a la empresa a que reponga la dotación correspondiente al fondo de atención social correspondiente al ejercicio 2011 y que se cifra en 235.000 euros.

La Sociedad no ha interpuesto recurso alguno ante la sentencia anterior, no obstante, el Consejo de Administración considera oportuno proponer la aplicación del resultado de 2015 de acuerdo con la redacción del artículo 34 vigente de los Estatutos Sociales y descrita en el párrafo primero de esta nota, en tanto en cuanto la Junta General de Accionistas no modifique el mismo para adaptarlo a lo señalado en dicha Sentencia.

La Sociedad ha cumplido la obligación legal de destinar el 10% de los beneficios del ejercicio a la constitución de la reserva legal, hasta alcanzar, al menos, el 20% del capital social. Esta reserva está totalmente constituida. (ver Nota 9).

Durante el ejercicio no se han repartido dividendos a cuenta.

No existen limitaciones legales para la distribución de dividendos, ya que:

- La reserva legal está dotada en la totalidad, alcanzando ya en la apertura de este ejercicio el 20% del capital social.
- El valor del patrimonio neto no es, ni antes ni tras el acuerdo de reparto alcanzado, inferior al capital social.

El importe de las reservas disponibles es superior al importe de los gastos de investigación y desarrollo que figuran en el activo del balance.

La Sociedad ha efectuado durante el año anterior a 2015 prestaciones de servicios de carácter gratuito a su accionista único, el Ayuntamiento de A Coruña. El valor de mercado de dichas operaciones ha sido, en conjunto, de 444.732,64 euros, en los que se incluye la tributación indirecta. Dicho saldo se ajusta en 2015 contra reservas.

En el contexto del derecho del socio reconocido en el artículo 348.bis de la Ley de Sociedades de Capital, se incluye en la presente memoria la información sobre los dividendos distribuidos en los últimos cinco ejercicios:

<i>Ejercicio</i>	<i>Importe</i>
2.010	63.593,52
2.011	2.500.000,00
2.012	3.084.655,07
2.013	4.860.528,60
2.014	0,00

En la Junta General Ordinaria de la sociedad celebrada con fecha 16 de septiembre de 2015, la sociedad aprobó la propuesta de aplicación del resultado del 2014; en la misma, se aprobó también la propuesta de detraer de las reservas voluntarias de la sociedad a favor de su socio único el Ayuntamiento de A Coruña la cantidad de 5.500.000 de euros.

#### **4. NORMAS DE REGISTRO Y VALORACIÓN**

Las presentes Cuentas Anuales están elaboradas de acuerdo al Plan General Contable.

##### **4.1. Inmovilizado intangible**

Los elementos patrimoniales aquí contenidos son de carácter intangible y se valoran a su precio de adquisición, si se han comprado al exterior, o por su coste de producción, si han sido fabricados en el seno de la propia Empresa.

Las eventuales adquisiciones a título gratuito, es el caso de la Concesión Administrativa, se activa a su valor venal.

Se deducen las depreciaciones duraderas irreversibles debidas al uso del inmovilizado intangible, aplicando amortizaciones, con criterio sistemático, y según el ciclo de vida útil del producto, atendiendo a la depreciación que sufran por funcionamiento, uso u obsolescencia.

En la fecha de cada balance de situación, la Sociedad revisa los importes en libros de sus activos intangibles para determinar si existen indicios de que dichos activos hayan sufrido una pérdida por deterioro de valor. Si existe cualquier indicio, el importe recuperable del activo se calcula con el objeto de determinar el alcance de la pérdida por deterioro de valor (si la hubiera). En caso de que el activo no genere flujos de efectivo que sean independientes de otros activos, la Sociedad calcula el importe recuperable de la unidad generadora de efectivo a la que pertenece el activo.

El importe recuperable es el valor superior entre el valor razonable menos el coste de venta y el valor de uso. Al evaluar el valor de uso, los futuros flujos de efectivo estimados se descuentan a su valor actual utilizando un tipo de descuento antes de impuestos que refleja las valoraciones actuales del mercado con respecto al valor

temporal del dinero y los riesgos específicos del activo para el que no se han ajustado los futuros flujos de efectivo estimados.

Si se estima que el importe recuperable de un activo (o una unidad generadora de efectivo) es inferior a su importe en libros, dicho importe en libros del activo (unidad generadora de efectivo) se reduce a su importe recuperable y se reconoce una pérdida por deterioro de valor como gasto.

Cuando una pérdida por deterioro de valor revierte posteriormente, el importe en libros del activo (unidad generadora de efectivo) se incrementa a la estimación revisada de su importe recuperable, pero de tal modo que el importe en libros incrementado no supere el importe en libros que se habría determinado de no haberse reconocido ninguna pérdida por deterioro de valor para el activo (unidad generadora de efectivo) en ejercicios anteriores. A la vez se reconoce una reversión de una pérdida por deterioro de valor como ingreso.

Las partidas que hayan perdido de forma irreversible todo su valor se sanean completamente, haciéndolas desaparecer del activo.

Durante el ejercicio de 2015, la sociedad ha amortizado inmovilizado intangible por 312.952 euros (253.083 euros en 2014), y no ha contabilizado deterioros de inmovilizado intangible.

Desarrollo:

Los gastos de desarrollo se activan desde el momento en que se cumplen las siguientes condiciones:

- Existencia de un proyecto específico e individualizado que permita valorar de forma fiable el desembolso atribuible a la realización del proyecto.
- La asignación, imputación y distribución temporal de los costes de cada proyecto están claramente establecidas.
- En todo momento existen motivos fundados de éxito técnico en la realización del proyecto, tanto para el caso en que la intención sea la de la explotación directa, como para el de la venta a un tercero del resultado del proyecto una vez concluido, si existe mercado.
- La rentabilidad económico-comercial del proyecto está razonablemente asegurada.
- La financiación de los distintos proyectos están razonablemente asegurada para completar la realización de los mismos. Además de estar asegurada la disponibilidad de los adecuados recursos técnicos o de otro tipo para completar el proyecto y para utilizar o vender el activo intangible.
- Existe una intención de completar el activo intangible en cuestión, para usarlo o venderlo.
- El cumplimiento de todas las condiciones anteriores se verifica durante todos los ejercicios en los que se realiza el proyecto, siendo el importe a activar el que se

produce a partir del momento en que se cumplen dichas condiciones. El importe activado en este ejercicio asciende a 7.619.249 euros (2.405.565 euros en 2014).

Durante el ejercicio 2015 se han dado de baja activos intangibles activados como desarrollo por importe de 409.011 euros, por considerarse tras la revisión correspondiente al cierre que existen dudas razonables en cuanto a la rentabilidad económico-comercial de los proyectos.

En ningún caso se activan los desembolsos reconocidos inicialmente como gastos del ejercicio y que posteriormente han cumplido las condiciones mencionadas para su activación.

Los proyectos de investigación y desarrollo que se encargan a otras empresas o instituciones se valoran por su precio de adquisición.

Los proyectos que se realizan con medios propios de la empresa, se valoran por su coste de producción, que comprenden todos los costes directamente atribuibles y que son necesarios para crear, producir y preparar el activo para que pueda operar de la forma prevista.

La imputación a resultados de los gastos activados se realiza conforme a los siguientes criterios:

- Los gastos de desarrollo que figuran en el activo se amortizan en un máximo de cinco años, comenzando la amortización a partir de la fecha de terminación del proyecto.

Aplicaciones Informáticas: Los costes de adquisición y desarrollo incurridos en relación con los sistemas informáticos básicos en la gestión de la Sociedad se registran con cargo al epígrafe "Aplicaciones Informáticas" del balance de situación (siempre que esté prevista su utilización durante varios años).

Los costes de mantenimiento de los sistemas informáticos se registran con cargo a la cuenta de resultados del ejercicio en que se incurren.

Las aplicaciones informáticas pueden estar contenidas en un activo material o tener sustancia física, incorporando por tanto elementos tangibles e intangibles. Estos activos se reconocen como activo cuando forman parte integral del activo material vinculado siendo indispensables para su funcionamiento.

La amortización de las aplicaciones informáticas se realiza linealmente en un período de cuatro años desde la entrada en explotación de cada aplicación.

## 4.2. Inmovilizado material

Los bienes comprendidos en el inmovilizado material se valoran por el precio de adquisición o el coste de producción.

Las eventuales adquisiciones a título gratuito, se activan a su valor venal.

Con posterioridad a su reconocimiento inicial, los elementos del inmovilizado material se valorarán por su precio de adquisición o coste de producción menos la amortización acumulada y, en su caso, se tiene en cuenta el importe acumulado de las correcciones



valorativas por deterioro del valor reconocidas (siguiendo las mismas pautas que para los inmovilizados intangibles).

Se aplica el criterio de amortizar de forma lineal a todo lo largo de la vida útil del producto. Si se producen correcciones valorativas por deterioro de carácter reversible, se realiza el correspondiente apunte a las cuentas de deterioro y se reconocen como un gasto o un ingreso, respectivamente, en la cuenta de pérdidas y ganancias.

La amortización aplicada durante 2015 para la totalidad de los elementos del activo inmovilizado material ha sido de 2.636.958 euros (2.714.826 euros en 2014). No ha dotado deterioro en este ejercicio.

Los costes de ampliación, modernización y mejoras del inmovilizado se agregan al mismo. Los adquiridos al exterior se contabilizan por su precio de adquisición.

Los costes del inmovilizado producidos en el seno de la propia empresa se valoran por su coste de producción, compuesto por las materias primas valoradas a su precio de adquisición, los costes directos de las ampliaciones, modernización y mejoras, así como una imputación proporcional de los costes y gastos indirectos.

Las pérdidas de valor experimentadas por los elementos del inmovilizado material son corregidas mediante las cuentas de Amortizaciones. Se dota anualmente en función de los años de vida útil según método lineal.

Si por alguna circunstancia, se observa una baja importante en el valor del bien a coste histórico y el valor de mercado en el momento de cierre del ejercicio se dota el correspondiente deterioro.

Se aplican, con criterio general, los siguientes tipos de amortización:

Edificios administrativos .....	2-4%
Edificios industriales y almacenes.....	3-5%
Instalaciones de fluidos y de telecomunicaciones	8-12%
Instalaciones de seguridad .....	8-12%
Instalaciones depuradoras por cloración.....	8-10%
Instalaciones eléctricas.....	8-10%
Maquinaria .....	12%
Instalaciones de bombeo .....	10%
Red de distribución de agua .....	5%-6%
Uillaje.....	20-30%
Contadores de agua .....	10%
Mobiliario.....	8-12%
Telefonía y otros equipos de oficina.....	12%
Equipo Proceso de Información .....	20%-25%
Elementos de transporte.....	14-16%
Equipos de laboratorio .....	12-15%

### 4.3. Terrenos y construcciones de inversión

La sociedad clasifica como inversiones inmobiliarias aquellos activos no corrientes que sean inmuebles y que posee para obtener rentas, plusvalías o ambas, en lugar de su uso en la producción o suministros de bienes o servicios, o bien para fines administrativos.

Así como aquellos terrenos y edificios cuyos usos futuros no estén determinados en el momento de su incorporación al patrimonio de la Sociedad.

Los criterios contenidos en las normas anteriores, relativas al inmovilizado material, se aplicarán a las inversiones inmobiliarias.

La amortización aplicada durante 2015 para la totalidad de los elementos inversiones inmobiliarias ha sido de 667.494 euros (667.399 euros en 2014). No ha dotado deterioro en este ejercicio.

#### 4.4. Arrendamientos

Los activos materiales adquiridos en régimen de arrendamiento financiero se registran en la categoría de activo a que corresponde el bien arrendado, amortizándose en su vida útil prevista siguiendo el mismo método que para los activos en propiedad.

Los arrendamientos se clasifican como arrendamientos financieros siempre que las condiciones de los mismos transfieran sustancialmente los riesgos y ventajas derivados de la propiedad al arrendatario. Los demás arrendamientos se clasifican como arrendamientos operativos.

La política de amortización de los activos en régimen de arrendamiento financiero es similar a la aplicada a las inmovilizaciones materiales propias. Si no existe la certeza razonable de que el arrendatario acabará obteniendo el título de propiedad al finalizar el contrato de arrendamiento, el activo se amortiza en el período más corto entre la vida útil estimada y la duración del contrato de arrendamiento.

Los intereses derivados de la financiación de inmovilizado mediante arrendamiento financiero se imputan a los resultados del ejercicio de acuerdo con el criterio del interés efectivo, en función de la amortización de la deuda.

Los activos arrendados a terceros bajo contratos de arrendamiento operativo se presentan de acuerdo a la naturaleza de los mismos resultando de aplicación los principios contables que se desarrollan en los apartados de inmovilizado material e inmaterial. Los ingresos procedentes de los arrendamientos operativos, netos de los incentivos concedidos, se reconocen como ingresos de forma lineal a lo largo del plazo de arrendamiento, salvo que resulte más representativa otra base sistemática de reparto por reflejar más adecuadamente el patrón temporal de consumo de los beneficios derivados del uso del activo arrendado.

#### 4.5. Instrumentos financieros y fondos propios

La sociedad tiene registrados en el capítulo de instrumentos financieros, aquellos contratos que dan lugar a un activo financiero en una empresa y, simultáneamente, a un

pasivo financiero o a un instrumento de patrimonio en otra empresa. Se consideran, por tanto instrumentos financieros, los siguientes:

- **Activos financieros:**

Efectivo y otros activos líquidos equivalentes.

Créditos por operaciones comerciales: clientes y deudores varios;

Créditos a terceros: tales como los préstamos y créditos financieros concedidos, incluidos los surgidos de la venta de activos no corrientes;

Instrumentos de patrimonio de otras empresas adquiridos: acciones, participaciones en instituciones de inversión colectiva y otros instrumentos de patrimonio;

Otros activos financieros: tales como depósitos en entidades de crédito, anticipos y créditos al personal, fianzas y depósitos constituidos, dividendos a cobrar y desembolsos exigidos sobre instrumentos de patrimonio propio.

- **Patrimonio neto y Pasivos financieros:**

Débitos por operaciones comerciales: proveedores y acreedores varios;

Deudas con entidades de crédito;

Otros pasivos financieros: deudas con terceros, tales como los préstamos y créditos financieros recibidos de personas o empresas que no sean entidades de crédito, incluidos los surgidos en la compra de activos no corrientes, fianzas y depósitos recibidos y desembolsos exigidos por terceros sobre participaciones.

- **Instrumentos de patrimonio propio**

- **Fondos propios**

**a) Activos financieros:**

**Activos financieros no corrientes y otros activos financieros.**

Cuando son reconocidos inicialmente, se contabilizan por su valor razonable más, excepto en el caso de los activos financieros a valor razonable con cambios en resultados, los costes de transacción que son directamente imputables.

En el balance de situación, los activos financieros se clasifican entre corrientes y no corrientes en función de que su vencimiento sea menor/igual o superior/posterior a doce meses.

**Préstamos y cuentas a cobrar.**

Son activos financieros no derivados cuyos cobros son fijos o determinables no negociados en un mercado activo. Tras su reconocimiento inicial, se valoran a su "coste amortizado", usando para su determinación el método del "tipo de interés efectivo".

Por "coste amortizado", se entiende el coste de adquisición de un activo o pasivo financiero menos los reembolsos de principal y corregido (en más o en menos, según sea el caso) por la parte imputada sistemáticamente a resultados de la diferencia entre el coste inicial y el correspondiente valor de reembolso al vencimiento. En el caso de los activos financieros, el coste amortizado incluye además las correcciones a su valor motivadas por el deterioro que hayan experimentado.

El tipo de interés efectivo es el tipo de actualización que iguala exactamente el valor de un instrumento financiero a la totalidad de sus flujos de efectivo estimados por todos los conceptos a lo largo de su vida remanente.

Los depósitos y fianzas se reconocen por el importe desembolsado para hacer frente a los compromisos contractuales.

Se reconocen en el resultado del período las dotaciones y retrocesiones de provisiones por deterioro del valor de los activos financieros por diferencia entre el valor en libros y el valor actual de los flujos de efectivo recuperables.

#### **Inversiones disponibles para la venta.**

Corresponden a las inversiones financieras en capital, con una participación inferior al 20%. Estas partidas figuran en el balance de situación por su valor razonable, cuando es posible determinarlo de forma fiable. En el caso de participaciones en sociedades no cotizadas, normalmente el valor de mercado no es posible determinarlo de manera fiable por lo que, cuando se da esta circunstancia, se valoran por su coste de adquisición o por un importe inferior si existe evidencia de su deterioro con vencimiento inferior a tres meses.

#### **Inversiones en el patrimonio de empresas del grupo, multigrupo y asociadas.**

Se valoran por su coste menos, en su caso, el importe acumulado de las correcciones por deterioro de valor. No obstante, cuando existe una inversión anterior a su calificación como empresa del grupo, multigrupo, o asociada, se considera como coste de la inversión su valor contable antes de tener esa calificación. Los ajustes valorativos previos contabilizados directamente en el patrimonio neto se mantienen en ésta hasta que se dan de baja.

Si existe evidencia de que el valor en libros no es recuperable, se efectúan las oportunas correcciones valorativas por la diferencia entre su valor en libros y el importe recuperable, entendido este como el mayor importe entre su valor razonable menos los costes de venta y el valor actual de los flujos de efectivo derivados de la inversión. Salvo mejor evidencia del importe recuperable, en la estimación del deterioro de estas inversiones se toma en consideración el patrimonio neto de la sociedad participada corregido por las plusvalías tácitas existentes en la fecha de la valoración. La corrección de valor y, en su caso, su reversión se registra en la cuenta de pérdidas y ganancias del ejercicio en que se produce.

### **Efectivo y otros medios líquidos equivalentes.**

Bajo este epígrafe se registra el efectivo en caja y bancos, depósitos a la vista y otras inversiones a corto plazo de alta liquidez que son rápidamente realizables en caja y que no tienen riesgo de cambios en su valor.

### **b) Pasivos financieros:**

#### **Pasivos financieros.**

Los pasivos financieros se clasifican conforme al contenido de los acuerdos contractuales pactados y teniendo en cuenta el fondo económico.

Los principales pasivos financieros mantenidos por la sociedad corresponden a pasivos a vencimiento que se valoran a su coste amortizado, la Sociedad no mantiene pasivos financieros mantenidos para negociar ni pasivos financieros a valor razonable fuera de los instrumentos de cobertura que se muestran según las normas específicas para dichos instrumentos.

#### **Débitos y partidas a pagar.**

Los préstamos y descubiertos bancarios que devengan intereses se registran por el importe recibido, neto de costes directos de emisión. Los gastos financieros, incluidas las primas pagaderas en la liquidación o el reembolso y los costes directos de emisión, se contabilizan según el criterio del devengo en la cuenta de resultados utilizando el método del interés efectivo y se añaden al importe en libros del instrumento en la medida en que no se liquidan en el período en que se devengan.

Los préstamos se clasifican como corrientes a no ser que el Grupo tenga el derecho incondicional para aplazar la cancelación del pasivo durante, al menos, los doce meses siguientes a la fecha del balance.

Los acreedores comerciales no devengan explícitamente intereses y se registran a su valor nominal.

#### **Clasificación de deudas entre corriente y no corriente.**

En el balance de situación adjunto, las deudas se clasifican en función de sus vencimientos, es decir, como deudas corrientes aquéllas con vencimiento igual o anterior a doce meses y como deudas no corrientes las de vencimiento posterior a dicho período.

En el caso de aquellos préstamos cuyo vencimiento sea a corto plazo, pero cuya refinanciación a largo plazo esté asegurada a discreción de la Sociedad, mediante pólizas de crédito disponibles a largo plazo, se clasifican como pasivos no corrientes.

### **c) Instrumentos de patrimonio propio**

Un instrumento de patrimonio representa una participación residual en el patrimonio neto del Grupo, una vez deducidos todos sus pasivos.

Los instrumentos de capital y otros de patrimonio emitidos por la Sociedad se registran por el importe recibido en el patrimonio neto, neto de costes directos de emisión.

#### **d) Fondos propios**

##### **Capital social.**

Las acciones ordinarias se clasifican como capital. No existe otro tipo de acciones.

Los gastos directamente atribuibles a la emisión o adquisición de nuevas acciones se contabilizarán en el patrimonio neto como una deducción del importe del mismo.

La sociedad adquiriese o vendiese sus propias acciones, el importe pagado o recibido de las acciones propias se reconoce directamente en el patrimonio. No se reconoce ninguna pérdida o ganancia en el resultado del ejercicio derivada de la compra, venta, emisión o amortización de los instrumentos de patrimonio propio.

#### **4.6. Existencias**

Las existencias están valoradas al precio de adquisición, al coste de producción o al valor neto realizable si es menor. En el coste se incluyen materiales valorados a coste estándar que se aproxima a FIFO, trabajos con terceros y los costes directamente imputables al producto, así como la parte que razonablemente corresponde de los costes indirectamente imputables a los productos.

El valor neto realizable representa la estimación del precio de venta menos todos los costes estimados de terminación y los costes que serán incurridos en los procesos de comercialización, venta y distribución.

No se ha dotado en el presente ejercicio deterioro de valor de existencias.

La valoración de los contadores de agua en almacén se hace estimando un precio medio de compra unitario.

Las existencias de agua tratada se consideran con valor irrelevante.

No hay limitación a las disponibilidades de existencias por garantías, pignoraciones o fianzas.

#### **4.7. Impuesto sobre beneficios**

El gasto por impuesto sobre beneficios representa la suma del gasto por impuesto sobre beneficios del ejercicio así como por el efecto de las variaciones de los activos y pasivos por impuestos anticipados, diferidos y créditos fiscales.

El gasto por impuesto sobre beneficios del ejercicio se calcula mediante la suma del impuesto corriente que resulta de la aplicación del tipo de gravamen sobre la base imponible del ejercicio, después de aplicar las deducciones que fiscalmente son admisibles, más la variación de los activos y pasivos por impuestos anticipados y diferidos y créditos fiscales, tanto por bases imponibles negativas como por deducciones.

Los activos y pasivos por impuestos diferidos incluyen las diferencias temporarias, que se identifican como aquellos importes que se prevén pagaderos o recuperables por las diferencias entre los importes en libros de los activos y pasivos y su valor fiscal, así como las bases imponibles negativas pendientes de compensación y los créditos por deducciones fiscales no aplicadas fiscalmente. Dichos importes se registran aplicando a la diferencia temporaria o crédito que corresponda el tipo de gravamen al que se espera recuperarlos o liquidarlos.

Se reconocen pasivos por impuestos diferidos para todas las diferencias temporarias imponibles excepto del reconocimiento inicial (salvo en una combinación de negocios) de otros activos y pasivos en una operación que no afecta ni al resultado fiscal ni al resultado contable. Por su parte, los activos por impuestos diferidos, identificados con diferencias temporarias sólo se reconocen en el caso de que se considere probable que la Sociedad va a tener en el futuro suficientes ganancias fiscales contra las que poder hacerlos efectivos. El resto de activos por impuestos diferidos (bases imponibles negativas y deducciones pendientes de compensar) solamente se reconocen en el caso de que se considere probable que la Sociedad vaya a tener en el futuro suficientes ganancias fiscales contra las que poder hacerlos efectivos.

Con ocasión de cada cierre contable, se revisan los impuestos diferidos registrados (tanto activos como pasivos) con objeto de comprobar que se mantienen vigentes, efectuándose las oportunas correcciones a los mismos de acuerdo con los resultados de los análisis realizados.

El gasto o el ingreso por impuesto diferido se corresponde con el reconocimiento y la cancelación de los pasivos y activos por impuesto diferido, así como, en su caso, por el reconocimiento e imputación a la cuenta de pérdidas y ganancias del ingreso directamente imputado al patrimonio neto.

#### 4.8. Ingresos y gastos

En las cuentas de Compras, se anota el importe propiamente devengado, con exclusión de descuentos comerciales en factura, incrementado en todos los costos y gastos de instalación, transportes e impuestos no recuperables a cargo de la empresa, etc.

En la Cuenta de Ventas o Ingresos, se registran por el importe neto, es decir deduciendo las bonificaciones y descuentos comerciales en factura.

En general, todos los Ingresos y Gastos, así como los intereses por ellos generados, se contabilizan en el momento de su devengo, es decir, cuando se produce la corriente real de bienes y servicios que los mismos representan, con independencia del momento en que se produzca la corriente monetaria o financiera derivada de ellos. Concretamente, los ingresos se calculan al valor razonable de la contraprestación a recibir y representan los importes a cobrar por los bienes entregados y los servicios prestados en el marco ordinario de la actividad, deducidos descuentos e impuestos.

Los ingresos por intereses se devengan siguiendo un criterio financiero temporal, en función del principal pendiente de pago y el tipo de interés efectivo aplicable.

## 4.9. Provisiones y contingencias

Las responsabilidades probables o ciertas de cualquier naturaleza, con origen en litigios en curso, reclamaciones, avales, garantías, indemnizaciones y obligaciones pendientes de cuantía indeterminada, se provisionan contra los resultados del ejercicio, de acuerdo con una estimación razonable de su cuantía.

Los fondos necesarios para cubrir las obligaciones legales o contractuales referentes al personal de la empresa con motivo de su jubilación o atenciones de carácter social: viudedad, orfandad, etc. se contabilizan teniendo en cuenta las estimaciones realizadas de acuerdo con cálculos actuariales.

El importe que se reconoce como provisión por retribuciones al personal a largo plazo es la diferencia entre el valor actual de las retribuciones comprometidas y el valor razonable de los eventuales activos afectos a los compromisos con los que se liquidarán las obligaciones.

## 4.10. Gastos relacionados con el medio ambiente

La actividad medioambiental es aquella cuyo objetivo consiste en prevenir, reducir o reparar las incidencias que se puedan producir sobre el medioambiente.

Los costes incurridos en la adquisición de sistemas, equipos e instalaciones cuyo objeto sea la eliminación, limitación o el control de los posibles impactos que pudiera ocasionar el normal desarrollo de la actividad de la Sociedad sobre el medio ambiente, se consideran inversiones en inmovilizado.

El resto de los gastos relacionados con el medio ambiente, distintos de los realizados para la adquisición de elementos de inmovilizado, se consideran gastos del ejercicio.

## 4.11. Subvenciones, donaciones y legados

Las subvenciones, donaciones y legados de capital no reintegrables se contabilizan como ingresos directamente imputados al patrimonio neto y se reconocen en la cuenta de pérdidas y ganancias como ingresos sobre una base sistemática y racional de forma correlacionada con los gastos derivados del gasto o inversión objeto de la subvención.

Las subvenciones, donaciones y legados que tengan carácter de reintegrables se registran como pasivos de la empresa hasta que adquieren la condición de no reintegrables.

## 4.12. Criterios empleados en transacciones entre partes vinculadas.

Esta norma de valoración afecta a las partes vinculadas que se explicitan en la Norma 13ª de elaboración de Cuentas anuales del Plan General de Contabilidad. En este sentido:

Se entenderá que una empresa forma parte del Grupo cuando ambas estén vinculadas por una relación de control, directa o indirecta, análoga a la prevista en el



artículo 42 del Código de Comercio, o cuando las empresas estén controladas por cualquier medio por una o varias personas jurídicas que actúen conjuntamente o se hallen bajo dirección única por acuerdos o cláusulas estatutarias.

- Una parte se considera vinculada a otra cuando una de ellas ejerce o tiene la posibilidad de ejercer directa o indirectamente o en virtud de pactos o acuerdos entre accionistas o partícipes, el control sobre otra o una influencia significativa en la toma de decisiones financieras y de explotación de la otra, tal como se detalla pormenorizadamente en la Norma de elaboración de cuentas anuales 15ª.

## **5. INMOVILIZADO MATERIAL**

El epígrafe de inmovilizado material comprende las siguientes partidas y el movimiento habido en el balance de situación adjunto es el siguiente:

Nº Cuenta	Denominación	Saldo 1/1/15	Adiciones Entradas	Salidas / Bajas	Traspasos	Saldo 31/12/15
210	Terrenos y bienes naturales	366.902				366.902
211	Construcciones	17.135.576	228.312	0		17.363.887
212	Instalaciones técnicas	44.907.796	0	0	755.892	45.663.689
213	Maquinaria	87.509	0	0		87.509
214	Utilillaje	30.534		0		30.534
215	Otras instalaciones	1.476.005	57.949	-24.318		1.509.636
216	Mobiliario	1.008.439	0	0		1.008.439
217	Equipos para procesos de información	785.054	14.808			799.862
218	Elementos de transporte	405.577	0	0		405.577
219	Otro inmovilizado material	344.695	0			344.695
231	Construcciones en curso	0				0
232	Instalaciones técnicas en curso	0	755.892		-755.892	0
<b>TOTAL</b>		<b>66.548.086</b>	<b>1.056.961</b>	<b>-24.318</b>	<b>0</b>	<b>67.580.729</b>

Durante el ejercicio 2015 se ha contabilizado baja de contadores desinstalados y totalmente amortizados, por un importe total de 24.318 euros.

Siendo las cifras comparables del año anterior:

Nº Cuenta	Denominación	Saldo 1/1/14	Adiciones Entradas	Salidas / Bajas	Traspasos	Saldo 31/12/14
210	Terrenos y bienes naturales	366.902				366.902
211	Construcciones	17.097.872	37.704	0		17.135.576
212	Instalaciones técnicas	44.282.027	33.057	0	592.712	44.907.796
213	Maquinaria	87.509	0	0		87.509
214	Utilillaje	30.534		0		30.534
215	Otras instalaciones	1.483.213	56.069	-63.277		1.476.005
216	Mobiliario	997.329	11.109	0		1.008.439
217	Equipos para procesos de información	741.302	43.752			785.054
218	Elementos de transporte	393.046	12.531	0		405.577
219	Otro inmovilizado material	327.577	17.118			344.695
231	Construcciones en curso	0				0
232	Instalaciones técnicas en curso	0	592.712		-592.712	0
<b>TOTAL</b>		<b>65.807.311</b>	<b>804.053</b>	<b>-63.277</b>	<b>0</b>	<b>66.548.086</b>

La amortización detallada por clases de elementos es la siguiente:

Nº Cuenta	Denominación	Saldo 1/1/15	Adiciones Entradas	Salidas / Bajas	Traspasos	Saldo 31/12/15
2.811	Construcciones	5.196.682	760.940			5.957.622
2.812	Instalaciones técnicas	25.851.854	1.703.923			27.555.778
2.813	Maquinaria	85.135	1.138			86.273
2.814	Utilillaje	30.534	0			30.534
2.815	Otras instalaciones	1.102.787	63.765	-24.318		1.142.234
2.816	Mobiliario	735.353	44.397			779.751
2.817	Equipos para procesos de información	725.461	22.612			748.073
2.818	Elementos de transporte	323.584	33.807			357.391
2.819	Otro inmovilizado material	317.845	6.375			324.219
<b>TOTAL</b>		<b>34.369.236</b>	<b>2.636.958</b>	<b>-24.318</b>	<b>0</b>	<b>36.981.876</b>

Siendo las cifras comparables del año anterior:

Nº Cuenta	Denominación	Saldo 1/1/14	Adiciones Entradas	Salidas / Bajas	Traspasos	Saldo 31/12/14
2.811	Construcciones	4.434.466	762.216			5.196.682
2.812	Instalaciones técnicas	24.111.282	1.740.573			25.851.854
2.813	Maquinaria	80.381	4.754			85.135
2.814	Utilillaje	30.534	0			30.534
2.815	Otras instalaciones	1.072.403	93.662	-63.277		1.102.787
2.816	Mobiliario	690.962	44.391			735.353
2.817	Equipos para procesos de información	695.087	30.374			725.461
2.818	Elementos de transporte	291.319	32.265	0		323.584
2.819	Otro inmovilizado material	311.254	6.591			317.845
<b>TOTAL</b>		<b>31.717.688</b>	<b>2.714.826</b>	<b>-63.277</b>	<b>0</b>	<b>34.369.236</b>

Los costes estimados de desmantelamiento, retiro o rehabilitación, en caso de que los hubiese, y fuesen relevantes, se incluirían como mayor valor de los activos.

No se han producido cambios de estimación que afecten a valores residuales, a los costes estimados de desmantelamiento, retiro o rehabilitación, vidas útiles y métodos de amortización.

No ha habido inversiones en inmovilizado material adquiridas a empresas del grupo o asociadas.

No se han producido inversiones en inmovilizado material situadas fuera del territorio español.

No existen gastos financieros capitalizados en el ejercicio en relación al inmovilizado material.

No ha habido correcciones valorativas por deterioro irreversible en el inmovilizado material.

No se han producido compensaciones de terceros que se incluyan en el resultado del ejercicio por elementos de inmovilizado material cuyo valor se hubiera deteriorado, se hubieran perdido o se hubieran retirado.

El inmovilizado material está incluido en una unidad generadora de efectivo.

Se reclasifican las partidas correspondientes a locales arrendados o en disposición de serlo, a la partida de Inversiones Inmobiliarias.

La totalidad del inmovilizado material está directa o indirectamente afecta a la explotación. Su saldo neto es:

Nº Cuenta	Denominación	Saldo neto 1/1/15	Saldo neto 31/12/15
210	Terrenos y bienes naturales	366.902	366.902
211	Construcciones	11.938.894	11.406.265
212	Instalaciones técnicas	19.055.942	18.107.911
213	Maquinaria	2.374	1.235
214	Utilaje	0	0
215	Otras instalaciones	373.218	367.402
216	Mobiliario	273.085	228.688
217	Equipos para procesos de información	59.593	51.789
218	Elementos de transporte	81.993	48.185
219	Otro inmovilizado material	26.851	20.476
231	Construcciones en curso	0	0
232	Instalaciones técnicas en curso	0	0
<b>TOTAL</b>		<b>32.178.850</b>	<b>30.598.853</b>

Siendo las cifras comparables del año anterior:

Nº Cuenta	Denominación	Saldo neto 1/1/14	Saldo neto 31/12/14
210	Terrenos y bienes naturales	366.902	366.902
211	Construcciones	12.663.406	11.938.894
212	Instalaciones técnicas	20.170.745	19.055.942
213	Maquinaria	7.128	2.374
214	Utillaje	0	0
215	Otras instalaciones	410.810	373.218
216	Mobiliario	306.367	273.085
217	Equipos para procesos de información	46.215	59.593
218	Elementos de transporte	101.727	81.993
219	Otro inmovilizado material	16.323	26.851
231	Construcciones en curso	0	0
232	Instalaciones técnicas en curso	0	0
<b>TOTAL</b>		<b>34.089.623</b>	<b>32.178.850</b>

Bienes totalmente amortizados en uso:

Nº Cuenta	Denominac.	Saldo totalmente amortizado 2015	Saldo totalmente amortizado 2014
211	Construcciones	1.306.206	1.276.779
212	Instalaciones técnicas	12.873.072	12.619.432
213	Maquinaria	84.953	52.804
214	Utillaje	30.534	30.534
215	Otras instalaciones	259.425	246.256
216	Mobiliario	469.208	455.578
217	Equipos para procesos de información	705.211	698.482
218	Elementos de transporte	193.178	191.528
219	Otro inmovilizado material	300.562	296.517
<b>TOTAL</b>		<b>16.222.350</b>	<b>15.867.909</b>

Valor neto de los inmuebles diferenciando construcciones y terrenos:

Terrenos ..... 366.902  
 Construcciones ..... 11.938.894

Los bienes sujetos a reversión se amortizan en función de su vida útil si ésta es inferior a su reversión, y en función de los años que resten para dicha reversión en caso contrario.

No existen compromisos firmes de compra y fuentes previsibles de financiación, así como compromisos firmes de venta.

No existen otras circunstancias de carácter sustantivo que afecten a bienes del inmovilizado material tales como arrendamientos, seguros, litigios, embargos y situaciones análogas.

No existen arrendamientos financieros y otras operaciones de naturaleza similar sobre bienes del inmovilizado material.

La concesión administrativa de la "Casa del Agua", es garantía hipotecaria del préstamo detallado en la nota 9 de ésta extendiéndose la misma a las obras o mejoras efectuadas sobre ella.

El valor al cierre de 2015 de dicho préstamo asciende a 13.064.635 euros (13.431.383 euros en 2014). En contabilidad se recoge un importe acreedor de 12.932.038 por reflejarse a coste amortizado (13.240.360 euros en 2014).

El valor neto contable del inmovilizado material afecto a la concesión asciende a 801.578,11 euros (977.349,71 euros en 2014), el intangible (concesión) a 8.851.711 euros (9.073.764 en 2014), y el de las inversiones inmobiliarias asciende a 14.154.187 (14.788.681 euros en 2014), estando todos ellos afectos a reversión.

La subvención neta de efecto impositivo correlacionada asciende a 6.373.239 euros (6.533.117 euros en 2014).

Asimismo, en el ejercicio 2012 se cedió a la Sociedad de manera indefinida el depósito de agua situado en Monte Mero, que se encuentra intrínsecamente vinculado al servicio de abastecimiento de aguas de A Coruña, el importe neto del inmovilizado correspondiente asciende al cierre de 2015 a 8.847.771,33 euros (9.249.943 en 2014) y la subvención neta de efecto impositivo correlacionada asciende a 8.822.997 (a 9.224.043 euros en 2014).

Las subvenciones, donaciones y legados recibidos relacionados con el inmovilizado material, tal y como figura la memoria están cuantificados en 542.529 euros netos de efecto impositivo (590.167 euros en 2014).

El importe neto de los activos afectos subvencionados corresponde a inversiones efectuadas en instalaciones técnicas y ascienden a 937.365,04 euros (1.034.830,14 euros en 2014).

## 6. INVERSIONES INMOBILIARIAS

Además de lo referido en el apartado anterior en cuanto al inmovilizado material, a continuación se detallan las inversiones inmobiliarias:

El epígrafe de inversiones inmobiliarias comprende las siguientes partidas y su movimiento habido en este ejercicio en este capítulo de balance es el siguiente:

Nº Cuenta	Denominac.	Saldo 1/1/15	Adiciones Entradas	Salidas / Bajas	Traspasos	Saldo 31/12/15
220	Terrenos y bienes naturales	12.638				12.638
221	Construcciones	22.003.150			0	22.003.150
<b>TOTAL</b>		<b>22.015.788</b>	<b>0</b>	<b>0</b>	<b>0</b>	<b>22.015.788</b>

En el ejercicio anterior:

Nº Cuenta	Denominac.	Saldo 1/1/14	Adiciones Entradas	Salidas / Bajas	Traspasos	Saldo 31/12/14
220	Terrenos y bienes naturales	12.638				12.638
221	Construcciones	22.003.150			0	22.003.150
<b>TOTAL</b>		<b>22.015.788</b>	<b>0</b>	<b>0</b>	<b>0</b>	<b>22.015.788</b>

La amortización detallada por clases de elementos es la siguiente:

Nº Cuenta	Denominac.	Saldo 1/1/15	Adiciones Entradas	Salidas / Bajas	Traspasos	Saldo 31/12/15
282	Construcciones	5.554.952	667.494			6.222.446
<b>TOTAL</b>		<b>5.554.952</b>	<b>667.494</b>	<b>0</b>	<b>0</b>	<b>6.222.446</b>

En el ejercicio anterior:

Nº Cuenta	Denominac.	Saldo 1/1/14	Adiciones Entradas	Salidas / Bajas	Traspasos	Saldo 31/12/14
282	Construcciones	4.887.553	667.399			5.554.952
<b>TOTAL</b>		<b>4.887.553</b>	<b>667.399</b>	<b>0</b>	<b>0</b>	<b>5.554.952</b>

Su saldo neto es el siguiente:

Nº Cuenta	Denominac.	Saldo neto 1/1/15	Saldo neto 31/12/15
220	Terrenos y bienes naturales	12.638	12.638
221	Construcciones	16.448.198	15.780.704
<b>TOTAL</b>		<b>16.460.836</b>	<b>15.793.342</b>

En el ejercicio anterior:

Nº Cuenta	Denominac.	Saldo neto 1/1/14	Saldo neto 31/12/14
220	Terrenos y bienes naturales	12.638	12.638
221	Construcciones	17.115.597	16.448.198
<b>TOTAL</b>		<b>17.128.235</b>	<b>16.460.836</b>

La sociedad no posee inversiones inmobiliarias totalmente amortizadas a los cierres de los ejercicios 2015 y 2014.

Valor neto de los inmuebles diferenciando construcciones y terrenos:

Terrenos.....919.196  
Construcciones ..... 15.529.002

Se clasifican dentro de este epígrafe, locales de oficina que actualmente figuran en espera de ser alquilados, así como la parte del inmueble Casa del Agua que está arrendada o bien en disposición de serlo.

Aproximadamente un 74% de las inversiones inmobiliarias están generando ingresos, permaneciendo el resto en espera de formalización de arrendamiento.

Ingresos y gastos de explotación provenientes de estas inversiones:

(Euros)	
Ingresos procedentes de las inversiones inmobiliarias	1.439.593
Gastos procedentes de las inversiones inmobiliarias	-1.792.391
Resultado Bruto	-352.799

No hay restricciones a la realización de inversiones inmobiliarias, al cobro de los ingresos derivados de las mismas o de los recursos obtenidos por su enajenación o disposición por otros medios.

La Sociedad no tiene obligaciones contractuales para adquisición, construcción o desarrollo de inversiones inmobiliarias o para reparaciones, mantenimiento o mejoras.

Los costes estimados de desmantelamiento, retiro o rehabilitación, en caso de que los hubiese, y fuesen relevantes, se incluirían como mayor valor de los activos.

No se han producido cambios de estimación que afecten a valores residuales, a los costes estimados de desmantelamiento, retiro o rehabilitación, vidas útiles y métodos de amortización.

No hay inversiones inmobiliarias adquiridas a empresas del grupo o asociadas.

No se han producido inversiones inmobiliarias situadas fuera del territorio español.

No existen gastos financieros capitalizados en el ejercicio en relación a las inversiones inmobiliarias.

No ha habido correcciones valorativas por deterioro irreversible en las inversiones inmobiliarias.

La sociedad posee inversiones inmobiliarias afectas a garantía, y a reversión detalladas en la nota 5 de esta memoria.

## **7. INMOVILIZADO INTANGIBLE**

El epígrafe de inmovilizado intangible comprende las siguientes partidas y su movimiento habido en este ejercicio en este capítulo de balance es el siguiente.

Nº Cuenta	Denominac.	Saldo 1/1/15	Adiciones Entradas	Salidas / Bajas	Traspasos	Saldo 31/12/15
200	Investigación	0				0
201	Desarrollo	4.224.914	7.619.249	-409.011		11.435.152
202	Concesiones administrativas	11.312.773				11.312.773
203	Pdad. Industrial	0				0
204	Fondo de comercio	0				0
205	Dchos. traspaso	0				0
206	Aplicaciones informáticas	1.248.501	690			1.249.191
209	Anticipos inmov. Intangibles	0				0
<b>TOTAL</b>		<b>16.786.188</b>	<b>7.619.939</b>	<b>-409.011</b>	<b>0</b>	<b>23.997.117</b>

En el ejercicio anterior:

Nº Cuenta	Denominac.	Saldo 1/1/14	Adiciones Entradas	Salidas / Bajas	Traspasos	Saldo 31/12/14
200	Investigación	0				0
201	Desarrollo	1.819.348	2.405.565			4.224.914
202	Concesiones administrativas	11.312.773				11.312.773
203	Pdad. Industrial	0				0
204	Fondo de comercio	0				0
205	Dchos. traspaso	0				0
206	Aplicaciones informáticas	1.094.510	153.992			1.248.501
209	Anticipos inmov. Intangibles	0				0
<b>TOTAL</b>		<b>14.226.631</b>	<b>2.559.557</b>	<b>0</b>	<b>0</b>	<b>16.786.188</b>



En el periodo analizado, las altas de inmovilizado intangible se corresponden fundamentalmente con la activación de gastos de desarrollo por importe de 7.619.249 euros correspondientes al proyecto piloto SmartCoruña, que tiene como misión principal la creación de la plataforma SmartCoruña, que ha finalizado durante el ejercicio 2015.

El objetivo general de este proyecto ha sido el desarrollo de una arquitectura robusta, abierta y escalable que permita hacer realidad el concepto de Smart City en la ciudad de A Coruña, integrándola en las 105 existentes a nivel mundial. Es objeto del proyecto el desarrollo de servicios y aplicaciones avanzados (energía, medio ambiente, movilidad, ocio, turismo, cultura, sanidad, seguridad), en una escala parcial urbana de implementación suficiente que permita validar el desarrollo tecnológico de base, asegurando la viabilidad de su futura extensión a escala completa en toda la ciudad en fases futuras. En esta fase se ha realizado la plataforma base y realizar pilotos en diferentes áreas que cubran un 5% de la zona urbana.

Asimismo tal como se ha indicado en la nota 4.1 de esta memoria, durante el ejercicio 2015 se han dado de baja activos intangibles activados como desarrollo correspondientes a los proyectos OVAL PIPE, CENTINEL, TREFO Y ECOINNOVACIÓN EOI Y COLECCIÓN ESTUDIOS por un importe conjunto de 409.011 euros, por considerarse tras la revisión correspondiente al cierre, que existen dudas razonables en la rentabilidad económico-comercial del proyecto.

La sociedad detalla la siguiente información sobre el inmovilizado intangible:

- a) No existen bienes afectos a garantías y reversión, así como restricciones a la titularidad, salvo lo referido en el siguiente punto q) acerca de la concesión del solar de la Casa del Agua.
- b) El desglose de amortización por clases de elementos es el siguiente:

Nº Cuenta	Denominac	Saldo 1/1/15	Adiciones Entradas	Salidas / Bajas	Traspasos	Saldo 31/12/15
2.800	Investigación	0				0
2.801	Desarrollo	0				0
2.802	Concesiones administrativas	2.071.610	226.225			2.297.835
2.803	Pdad. Industrial	0				0
2.804	Fondo de comercio	0				0
2.805	Dchos. traspaso	0				0
2.806	Aplicaciones informáticas	933.438	86.726			1.020.164
<b>TOTAL</b>		<b>3.005.048</b>	<b>312.952</b>	<b>0</b>	<b>0</b>	<b>3.317.999</b>

En el ejercicio anterior:

Nº Cuenta	Denominac.	Saldo 1/1/14	Adiciones Entradas	Salidas / Bajas	Traspasos	Saldo 31/12/14
2.800	Investigación	0				0
2.801	Desarrollo	0				0
2.802	Concesiones administrativas	1.845.385	226.225			2.071.610
2.803	Pdad. Industrial	0				0
2.804	Fondo de comercio	0				0
2.805	Dchos. traspaso	0				0
2.806	Aplicaciones informáticas	906.580	26.857			933.438
<b>TOTAL</b>		<b>2.751.965</b>	<b>253.083</b>	<b>0</b>	<b>0</b>	<b>3.005.048</b>

El saldo neto del inmovilizado intangible es:

Nº Cuenta	Denominac.	Saldo neto 1/1/15	Saldo neto 31/12/15
201	Desarrollo	4.224.914	11.435.152
202	Concesiones administrativas	9.241.163	9.014.938
203	Pdad. Industrial	0	0
206	Aplicaciones informáticas	315.064	229.027
<b>TOTAL</b>		<b>13.781.141</b>	<b>20.679.117</b>

Y el correspondiente al ejercicio anterior:

Nº Cuenta	Denominac.	Saldo neto 1/1/14	Saldo neto 31/12/14
201	Desarrollo	1.819.348	4.224.914
202	Concesiones administrativas	9.467.389	9.241.163
203	Pdad. Industrial	0	0
206	Aplicaciones informáticas	187.929	315.064
<b>TOTAL</b>		<b>11.474.666</b>	<b>13.781.141</b>

c) No se han producido cambios de estimación que afecten a valores residuales, a los costes estimados de desmantelamiento, retiro o rehabilitación, vidas útiles y métodos de amortización.

d) No ha habido inversiones en inmovilizado intangible adquiridas a empresas del grupo y asociadas, si bien nuestro accionista único nos ha cedido un inmovilizado intangible según lo detallado en el punto q) de esta nota.

e) No se han producido inversiones en inmovilizado intangible situadas fuera del territorio español.

f) No existen gastos financieros capitalizados en el ejercicio en relación al inmovilizado intangible.

g) No ha sido necesario efectuar correcciones valorativas por deterioro.

h) El inmovilizado intangible no está incluido en una unidad generadora de efectivo. No se han producido compensaciones de terceros que se incluyan en el resultado del ejercicio por elementos de inmovilizado material cuyo valor se hubiera deteriorado, se hubieran perdido o se hubieran retirado.

i) No existe inmovilizado intangible no afecto directamente a la explotación.

j) Los saldos totalmente amortizados de intangible son:

Nº Cuenta	Denominac.	Saldo totalmente amortizado 2015	Saldo totalmente amortizado 2014
202	Concesiones administrativas	1.503	1.503
206	Aplicaciones informáticas	902.062	902.062
<b>TOTAL</b>		<b>903.564</b>	<b>903.564</b>

k) No existen compromisos firmes de compra y fuentes previsibles de financiación, así como compromisos firmes de venta.

l) No ha habido enajenación o disposición de elementos de este epígrafe, por lo que no se ha devengado resultado negativo ni positivo derivado de ello.

m) No se han capitalizado gastos de investigación y desarrollo en el ejercicio, a mayores de lo ya especificado anteriormente.

n) No existen activos de tipo intangible con vida útil indefinida.

o) No existen otras circunstancias de carácter sustantivo que afecten a bienes del inmovilizado intangible tales como arrendamientos, seguros, litigios, embargos y situaciones análogas.

p) Las subvenciones, donaciones y legados recibidos relacionados con el inmovilizado intangible, proyecto SmartCity, tal y como figura en la memoria están cuantificados en 6.584.756 euros netos de efecto impositivo

El importe neto de los activos afectos subvencionados corresponde a inversiones efectuadas en gastos de desarrollo y ascienden a 11.435.152 euros.

Tal y como se describe en la nota 9 de esta memoria existen también subvenciones relacionadas con los proyectos de investigación y desarrollo mencionados anteriormente reflejadas al cierre como deudas a largo plazo transformables en subvenciones por importe de 26.328 euros.

q) Con fecha 10 de junio de 2002 por medio de un acuerdo del Pleno del Excmo. Ayuntamiento de A Coruña (accionista único de la Sociedad), éste cedió a EMALCSA el derecho de uso de un solar situado en la confluencia de las calles Manuel Murguía y la Avenida de La Habana de esta ciudad, destinado a la construcción de un complejo que incluía servicios municipales. La Sociedad se obliga a la ejecución del proyecto denominado "Casa del Agua de A Coruña". Esta cesión se mantendrá al menos durante el periodo de amortización de las inversiones realizadas.

Con el fin de instrumentar la cesión de uso a través de un título jurídico con capacidad para acceder al Registro de la Propiedad y constituir soporte de la financiación que

precisa la sociedad municipal como gestora del servicio público, la Junta de Gobierno Local en sesión de 11 de noviembre de 2005 acordó otorgar a EMALCSA, concesión administrativa para la ocupación de los terrenos de dominio público de la Casa del Agua durante un plazo de cincuenta años a título gratuito y con la facultad entre otras de hipotecar los derechos sobre instalaciones, obras y construcciones objeto de concesión como garantía de los préstamos que contraiga para financiar la realización de las mismas. Esta concesión fue constituida con carácter demanial y en beneficio público, para el aprovechamiento del agua como elemento de actividades lúdicas y deportivas. Figura en el activo del balance valorada en 11.313 M€, valor venal deducido de tasación efectuada por Tasa Galicia, y fue incorporado en el balance de la Sociedad durante 2007.

## **8. ARRENDAMIENTOS Y OTRAS OPERACIONES DE NATURALEZA SIMILAR**

### **8.1. Arrendamientos financieros**

No hay arrendamientos financieros con contrato en vigor.

### **8.2. Arrendamientos operativos**

La Sociedad tiene arrendados diversos locales de la Casa del Agua, edificación construida en virtud de Concesión Administrativa otorgada por el Ayuntamiento de A Coruña. El total de m2 arrendados es de 41.160 y los plazos de duración de los contratos son, por término medio, de 20 años, con renovación quinquenal. Las fechas de inicio de los contratos son de 2006 y 2007 en su mayor parte.

Por sus especiales características se detalla el arrendamiento del aparcamiento de la Casa del Agua, con duración 45 años prorrogables. En virtud de dicho contrato el arrendatario adelanta la cantidad de 4.000.000 euros como buena parte de la renta anual comprometida durante los 45 años, que se clasifica contablemente como anticipo a largo plazo (cuenta 181) , cuyo saldo pendiente al cierre de 2015 asciende a 3.248.148 euros. El contrato otorga al arrendatario la posibilidad de desistimiento a partir del 5º año con una indemnización pactada (la renta de un mes por año que falte hasta el vencimiento), de tal forma que le sería reembolsado el adelanto de renta no devengado. Del análisis detallado del contrato suscrito, se desprende que a la fecha de formulación de estas cuentas anuales el arrendador no ha transmitido la totalidad de los riesgos y beneficios inherentes al bien objeto del contrato y por tanto se califica como un arrendamiento operativo, sin perjuicio de que, dadas las específicas condiciones recogidas en el contrato, pudiera modificarse tal calificación durante el período de arrendamiento.

Asimismo está en vigor un acuerdo de la Sociedad con Espacios Termolúdicos S.A. para, entre otros, colaborar en la explotación del complejo termolúdico Casa del Agua. En virtud de dicho contrato EMALCSA recibe unos importes, algunos de ellos de carácter fijo y otros en función de la facturación de la actividad, y dichos importes se clasifican dentro

de la cuenta 752. El importe variable facturado a dicha Sociedad en el ejercicio 2015 ha sido de 179.256 euros, iva incluido (170.484 euros en 2014).

Se alquila espacio para ubicación de antenas móviles en depósitos, y el importe devengado por dichos contratos se incluye en este epígrafe.

Cobros futuros mínimos de arrendamientos correspondientes a los arrendamientos operativos no cancelables:

31/12/2015

Hasta un año .....746.699  
 Entre uno y cinco años .....0  
 Más de cinco años .....  
 Total cobros comprometidos.....746.699

31/12/2014

Hasta un año .....767.741  
 Entre uno y cinco años .....0  
 Más de cinco años .....  
 Total cobros comprometidos.....767.741

## 9. INSTRUMENTOS FINANCIEROS

### Categorías de activos financieros y pasivos financieros

	Largo plazo				Corto plazo		TOTAL	
	Instrumentos de patrimonio		Créditos, Derivados y otros		Créditos, Derivados y otros		2015	2014
	2015	2014	2015	2014	2015	2014		
<b>Activos financieros</b>								
Activos a valor razonable con cambios en pérdidas y ganancias								
- Mantenidos para negociar								
- Otros								
Inversiones mantenidas hasta el vencimiento								
Inversiones en empresas grupo y asociadas:								
- Instrumentos de patrimonio	41.400	41.400					41.400	41.400
- Otros activos financieros					339.214	1.334.818	339.214	1.334.818
- Créditos con empresas del grupo			0	8.165.748			0	8.165.748
Préstamos y partidas a cobrar			833.676	1.050.855	6.023.429	4.656.801	6.857.105	5.707.656
Otros activos financieros con partes vinculadas					3.013.609	1.620.080	3.013.609	1.620.080
Activos disponibles para la venta:								
- Valorados a valor razonable							0	0
- Valorados a coste	10.914	10.914					10.914	10.914
Derivados de cobertura								
<b>Total</b>	<b>52.314</b>	<b>52.314</b>	<b>833.676</b>	<b>9.216.603</b>	<b>9.376.251</b>	<b>7.611.700</b>	<b>10.262.241</b>	<b>16.940.617</b>
<b>Pasivos financieros</b>								
Débitos y partidas a pagar			13.888.057	21.406.454	2.314.058	3.452.530	16.202.114	24.858.984
Pasivos a valor razonable con cambios en pérdidas y ganancias:								
- Mantenidos para negociar								
- Otros								
Pasivos a valor razonable con cambios en el patrimonio neto								
Deudas a cp con empresas de grupo					738.380		738.380	0
<b>Total</b>			<b>13.888.057</b>	<b>21.406.454</b>	<b>3.052.438</b>	<b>3.452.530</b>	<b>16.940.494</b>	<b>24.858.984</b>

En el ejercicio 2015, dentro de las categorías:

**"Préstamos y partidas a cobrar a largo plazo"** se recogen los siguientes conceptos:

- Depósitos y fianzas a largo plazo por importe de 833.676 euros que figuran en balance a valor nominal puesto que la aplicación del tipo de interés efectivo resulta poco significativo, de ellas las más significativas con las depositadas en el Instituto Gallego de Vivienda y Suelo por importe de 820.932 euros.

**"Otros activos financieros con empresas de grupo"** reflejan saldos pendientes de cobro con la participada Edar Bens, S.A. al cierre.

**"Otros activos financieros con partes vinculadas a corto plazo"** se recogen:

- Crédito concedido a la Sociedad Empresa Municipal de Vivienda Servicios y Actividades, S.A. por importe máximo de 2.500.000 euros. El tipo de interés estipulado será equivalente al euribor +2%, formalizado en julio del presente ejercicio, para atender a necesidades puntuales de tesorería derivadas de la ejecución de obras correspondientes a la ejecución parking las Conchiñas y reurbanización plaza
- Saldos deudores con el Ayuntamiento de A Coruña por importe de 413.609 euros, correspondientes a la prestación de servicios de abastecimiento de agua y arrendamiento de locales, valorados ambos a precio de mercado.
- Anticipo entregado a la Fundación Emalcsa por importe de 100.000 euros a cuenta de actividades futuras.

**"Préstamos y partidas a pagar a corto plazo"** se recogen:

- Créditos comerciales de clientes y deudores por importe de 6.023.428 euros.
- Créditos al personal por 65.201 euros.
- Crédito a corto plazo al Ayuntamiento de Carral por importe de 82.297 euros totalmente deteriorado.
- Depósitos por importe de 75 euros.

En el ejercicio 2015, dentro de la categoría de **"Débitos y partidas a pagar a largo plazo"**, se recogen:

- Deudas con entidades de crédito por importe de 12.553.067 euros.

- Otros pasivos financieros por importe de 1.334.989 euros compuestos por:
  - Fianzas y depósitos constituidos 1.308.661 euros.
  - Deudas a largo plazo transformables en subvenciones por importe de 26.328 euros.
- Fianzas de abonados y de los arrendamientos de locales de la Casa del Agua por importe de 1.068.560 euros.
- Depósitos recibidos por importe de 240.102 euros.

En el ejercicio 2015 dentro de la categoría de **"Débitos y partidas a pagar a corto plazo"**, se recogen principalmente:

- Deudas con entidades de crédito por importe de 398.462 euros.
- Fianzas y depósitos recibidos a corto plazo por importe de 5.064 euros.
- Deudas con proveedores y acreedores por importe de 1.638.513 euros.
- Remuneraciones pendientes de pago al personal por importe de 234.330 euros.
- Otros conceptos por importe de 37.839 euros.

#### Clasificación por vencimientos:

	< 1 año	> 1 año	> 2 años	> 3 años	> 4 años	> 5 años	> 6 años	Indefinida	Total
<b>Activos financieros</b>									
Inversiones financieras a largo plazo									
- Instrumentos de patrimonio								52.314	52.314
- Créditos a terceros			0						0
- Otros activos financieros								833.676	833.676
Activos por impuesto diferido									
			0						0
Deudores comerciales y otras cuentas a cobrar									
- Clientes por ventas y prestaciones de servicios	5.958.153								5.958.153
- Personal	65.201								65.201
- Activos por impuesto corriente	0								0
Otros activos financieros con partes vinculadas									
	3.013.684								3.013.684
Inversiones en empresas del grupo y asociadas									
- Otros activos financieros grupo	339.214								339.214
<b>Total</b>	<b>9.376.251</b>	<b>0</b>	<b>0</b>	<b>0</b>	<b>0</b>	<b>0</b>	<b>0</b>	<b>885.990</b>	<b>10.262.241</b>
<b>Pasivos financieros</b>									
Provisiones a largo plazo									
Obligaciones por prestaciones a largo plazo al personal									
Deudas a largo plazo									
- Deudas con entidades de crédito		391.601	404.652	418.139	432.074	448.475	10.460.125	1.334.990	12.553.067
- Otros pasivos financieros									1.334.990
Deudas a corto plazo									
- Deudas con entidades de crédito	398.462								398.462
- Otros pasivos financieros	42.752								42.752
Deudas con empresas del grupo y asociadas a corto plazo									
	738.380								738.380
Acreedores comerciales y otras cuentas a pagar									
- Proveedores	1.638.513								1.638.513
- Personal	234.330								234.330
<b>Total</b>	<b>3.052.438</b>	<b>391.601</b>	<b>404.652</b>	<b>418.139</b>	<b>432.074</b>	<b>448.475</b>	<b>10.460.125</b>	<b>1.334.990</b>	<b>16.940.494</b>

Se han realizado correcciones valorativas por deterioro de créditos por operaciones comerciales, por un total de 292.481 euros, correspondientes a:

- Créditos impagados de antigüedad mayor a 1 año provisionados por importe de 333.319 euros.
- Reversiones del deterioro por importe de 40.838 euros, originado por cobros durante 2015 de saldos pendientes que la Sociedad había provisionado en ejercicios anteriores

Dichas correcciones determinan por sí solas el movimiento de la cuenta de provisión.

La sociedad posee las siguientes participaciones en empresas:

	% Capital
Utega S.L. (Localía)	1,31%
Edar Bens S.A.	69,00%

La participación en Utega, S.L. se halla totalmente deteriorada.

Las pérdidas o ganancias netas procedentes de las distintas categorías de activos financieros, ingresos financieros, son las siguientes:

- De valores negociables y otros instrumentos financieros: 59.210 euros procedentes principalmente de imposiciones bancarias a corto plazo de alta liquidez.
- Intereses procedentes del crédito con la sociedad Edar Bens, S.A. por importe de 237.142 euros.
- Dividendos de participadas por importe de 996 euros.

Las pérdidas o ganancias netas procedentes de las distintas categorías de pasivos financieros, gastos financieros, son los siguientes:

- Por deudas con terceros: 308.166 euros

El importe de las deudas con garantía real que constituyen garantía hipotecaria sobre la concesión de la Casa del Agua es el siguiente:.

Préstamos con garantía real	Fecha de vencimiento	Deuda a corto plazo		Deuda a largo plazo	
		2.015	2.014	2.015	2.014
Caixa Galicia-Construcción "Casa del Agua"	mar-39	378.971	366.747	12.685.664	13.064.636

La sociedad no presenta riesgo de crédito, de liquidez ni de mercado a 31/12/2015.



En el ejercicio 2015, la sociedad no ha requerimiento del otorgamiento de aval significativo a su favor, ni ha actuado como avalista frente a terceros, excepto el que se refiere a continuación.

Durante el ejercicio 2015, Abanca le ha concedido a la sociedad Edar Bens, S.A. un préstamo por importe de 9.000.000 de euros, con vencimiento el 30 de septiembre de 2025, con garantía "Confort letter dura" de EMALCSA.

A 31 de diciembre de 2015, no se han contraído compromisos en firme para la compra o venta de activos financieros.

A 31 de diciembre de 2015 no hay litigios ni embargos que afecten a activos financieros.

A 31 de diciembre de 2015 el saldo del epígrafe efectivo y otros activos líquidos equivalentes asciende a 15.166.432 euros y corresponde en su totalidad a tesorería e imposiciones de alta liquidez en bancos.

La sociedad no tiene descubiertos bancarios a la mencionada fecha y todos los saldos son de libre disposición.

#### **Empresas de grupo, multigrupo y asociadas:**

Instrumentos de patrimonio:

Durante el ejercicio 2011, se constituyó la sociedad "Edar Bens, S.A." con capital social de 60.000 euros, siendo Emalcsa, con una participación del 100%, su único socio.

El objeto social de dicha sociedad, es la gestión de la explotación, mantenimiento y conservación de la Estación Depuradora de Aguas Residuales (EDAR) y emisario submarino de Bens (A Coruña).

Su domicilio social se encuentra en A Coruña, calle Manuel Murgia, sn, Edificio Casa del Agua.

Con fecha 4 de diciembre de 2013 se ha procedido a la venta de participaciones de dicha sociedad a los Ayuntamientos de Cambre, Oleiros, Culleredo y Arteixo, entrando así a formar parte en el capital de la misma, en porcentajes, respectivamente, de 7%, 8%, 8% y 8%.

Al cierre de los ejercicios 2015 y 2014 la participación de EMALCSA en la Sociedad "Edar Bens, S.A." asciende al 69%.

Edar Bens S.A.	Capital	Reservas	Resultado	Total Patrimonio Neto	Valor libros Participación	Cotizi en Bolsa
Año 2015	60.000	-183.057	204.382	38.370.549	81.326	No
Año 2014	60.000	-364.735	181.678	39.944.397	41.400	No

Los saldos con la sociedad Edar Bens, S.A se desglosan al principio de esta nota 9.

### **Fondos Propios:**

El capital social de la Sociedad se compone de 100 acciones nominativas de valor nominal 6.011 euros totalmente desembolsadas, de una única clase, no pudiendo ser enajenado ni destinado a finalidad distinta de la que constituye el objeto social.

La propiedad del 100% de las acciones de la Sociedad corresponde de forma directa al Ayuntamiento de A Coruña.

Las acciones de la Sociedad no cotizan en Bolsa.

A la fecha de formulación de estas cuentas anuales, no se encuentra en curso una ampliación o reducción de capital.

No existe capital autorizado por la Junta de Accionistas para que los Administradores lo pongan en circulación.

La Sociedad no posee acciones propias.

Durante los ejercicios 2015 y 2014 la Sociedad no ha recibido subvenciones o donaciones de sus socios o propietarios.

### **Reserva Legal**

De conformidad con Ley de Sociedades de Capital, cuyo texto refundido se aprobó por Real Decreto Legislativo 1/2010, de 2 de julio, la Ley 16/2007, de 4 de julio, debe destinarse una cifra igual al 10% del beneficio del ejercicio a la reserva legal hasta que ésta alcance, al menos, el 20% del capital social. La reserva legal podrá utilizarse para aumentar el capital en la parte de su saldo que exceda del 10% del capital ya aumentado. Salvo para la finalidad mencionada anteriormente, y mientras no supere el 20% del capital social, esta reserva sólo podrá destinarse a la compensación de pérdidas y siempre que no existan otras reservas disponibles suficientes para este fin.

Al cierre de los ejercicios 2015 y 2014 esta reserva se encontraba completamente constituida.



### Información sobre los aplazamientos de pago efectuados a proveedores:

Información sobre los aplazamientos de pago efectuados a proveedores, según Disposición adicional tercera. "Deber de información" de la Ley 15/2010, de 5 de julio:

	2015
	Días
Periodo medio de pago a proveedores	48,18
Ratio de operaciones pagadas	47,36
Ratio de operaciones pendientes de pago	56,92
Importe	
Total pagos realizados	21.931.559,64
Total pagos pendientes	2.053.319,47

Al ser éstas las primeras cuentas anuales de aplicación de la Resolución de 29 de enero de 2016, del Instituto de Contabilidad y Auditoría de Cuentas, sobre la información a incorporar en la memoria de las cuentas anuales en relación con el periodo medio de pago a proveedores en operaciones comerciales y según su Disposición adicional única, relativa a la información a incluir en la memoria de las cuentas anuales del primer ejercicio de aplicación de esta resolución, no se presenta información comparativa correspondiente a esta nueva obligación, a los efectos derivados de la aplicación del principio de uniformidad y del requisito de comparabilidad.

### 10. EXISTENCIAS

La composición de las existencias de la sociedad al 31 de diciembre de 2015 y 2014 es la siguiente:

	2015	2014
30 Existencias comerciales	16.073	16.073
31 Materias primas	29.563	41.135
32 Otros aprovisionamientos	1.102.387	1.196.194
<b>Total</b>	<b>1.148.023</b>	<b>1.253.403</b>

La valoración de los contadores de agua en almacén se hace estimando un precio medio de compra unitario.

Las existencias de agua tratada se consideran con valor irrelevante.

No hay limitación a las disponibilidades de existencias por garantías, pignoraciones o fianzas.

No se ha considerado necesaria la aplicación de correcciones valorativas por deterioro de existencias, ni se han capitalizado gastos financieros en el coste de las mismas.

No hay limitaciones en su disponibilidad ni compromisos firmes de compra y venta que revistan relevancia.

## **11. SITUACIÓN FISCAL**

### **Impuesto sobre beneficios**

La conciliación entre el resultado contable y la base imponible del Impuesto sobre sociedades y el detalle de los impuestos reconocidos en el patrimonio neto del ejercicio 2015 se presenta en el siguiente cuadro:

	Cuenta de pérdidas y ganancias			Ingresos y gastos directamente imputados al patrimonio neto		
	Importe del ejercicio 2015			Importe del ejercicio 2015		
	Aumentos	Disminuciones	Efecto neto	Aumentos	Disminuciones	Efecto neto
<b>Saldo de ingresos y gastos del ejercicio</b> (después de impuesto sociedades)	5.300.389			2.802.672		
Impuesto de sociedades	17.364	0	17.364	1.706.937	-126.203	1.580.734
Diferencias permanentes	470.187	0	470.187		863.924	863.924
Diferencias temporarias:						
- con origen en el ejercicio			0	848.873	-6.096.203	-5.247.329
- con origen en ejercicios anteriores		-213.095	-213.095	0		0
Compensación de bases imponibles negativas de ejercicios anteriores						
<b>Base imponible (resultado fiscal)</b>	<b>5.574.844</b>					

La conciliación entre el resultado contable y el gasto por impuesto de sociedades es la siguiente:

(Euros)	
<b>Resultado contable antes de impuestos</b>	<b>5.317.753</b>
Diferencias permanentes:	470.187
Diferencias temporarias	
Con origen en el ejercicio	
Con origen en ejercicios anteriores	-213.095
Compensación B.I. negativas ejercicios anteriores	
Base imponible (resultado fiscal)	5.574.845
<b>Base imponible Impuesto Sociedades</b>	<b>5.574.845</b>
Tipo de gravamen	30,00%
Cuota íntegra	1.672.453
- Bonificaciones	-1.655.729
- Deducciones cuota	0
+ Ajuste IS ejercicio anterior y otros	
<b>Gasto contable por impuesto corriente</b>	<b>16.725</b>
<b>Gasto contable por impuesto diferido</b>	<b>-639</b>

Desglose del gasto o ingreso por impuestos sobre beneficios en los ejercicios 2015 y 2014:

EJERCICIO 2015	1. Impuesto corriente	2. Variación de impuesto diferido			b) Variación del impuesto diferido de pasivo Diferencias temporarias	3. TOTAL (1+2)
		a) Variación del impuesto diferido de activo Crédito impositivo				
		Diferencias temporarias	por bases imponibles negativas	Otros créditos		
<b>Imputación a pérdidas y ganancias, de la cual:</b>						
- A operaciones continuadas					0	
- Por limitación deducibilidad amortización		-639			-639	
- A operaciones interrumpidas						
<b>Imputación a patrimonio neto, de la cual:</b>						
- Por valoración de instrumentos financieros						
- Por coberturas de flujos de efectivo						
- Por subvenciones, donaciones y legados recibidos				-1.580.734	-1.580.734	
- Por ganancias y pérdidas actuariales y otros ajustes						
- Por activos disponibles para la venta						
- Por reservas					0	
- Por otros						
<b>TOTAL</b>	<b>0</b>	<b>-639</b>	<b>0</b>	<b>0</b>	<b>-1.580.734</b>	<b>-1.581.373</b>

EJERCICIO 2014	1. Impuesto corriente	2. Variación de impuesto diferido			b) Variación del impuesto diferido de pasivo Diferencias temporarias	3. TOTAL (1+2)
		a) Variación del impuesto diferido de activo				
		Diferencias temporarias	Crédito impositivo por bases imponibles negativas	Otros créditos		
<b>Imputación a pérdidas y ganancias, de la cual:</b>						
- A operaciones continuadas					0	
- Por limitación deducibilidad amortización		3.272			3.272	
- A operaciones interrumpidas						
<b>Imputación a patrimonio neto, de la cual:</b>						
- Por valoración de instrumentos financieros						
- Por coberturas de flujos de efectivo						
- Por subvenciones, donaciones y legados recibidos				126.227	126.227	
- Por ganancias y pérdidas actuariales y otros ajustes						
- Por activos disponibles para la venta						
- Por reservas					0	
- Por otros						
<b>TOTAL</b>	<b>0</b>	<b>0</b>	<b>0</b>	<b>0</b>	<b>126.227</b>	<b>129.499</b>

Detalle de las diferencias temporarias:

	2.015
<b>Diferencias temporarias</b>	<b>-639</b>
Limitación de la deducibilidad gasto por amortización	-639

Detalle de las diferencias permanentes:

	2.015
<b>Diferencias permanentes</b>	<b>470.187</b>
Gastos no deducibles	470.187
Importes aplicados directamente a reservas	0
Aplicación de provisiones por insolvencias no tributables	0

Los gastos no deducibles anteriores están compuestos por:

- Convenios con diversas entidades por importe de 145.028 euros
- Aportaciones a la Fundación Emalcsa por importe de 320.464 euros
- Sanciones y otros por importe de 4.695 euros

La sociedad se ha acogido a los incentivos fiscales previstos en la legislación fiscal vigente, pudiendo deducir de la cuota del Impuesto de Sociedades los importes que se detallan a continuación:

<b>Deducciones en la Cuota</b>	<b>(Euros)</b>	<b>Vencimiento</b>
<b>Generadas en el ejercicio</b>	<b>112.162</b>	
- Incentivos fiscales al mecenazgo	112.162	2033/34
- Gastos en investigación y desarrollo		
<b>Aplicadas en el ejercicio</b>	<b>0</b>	
- Incentivos fiscales al mecenazgo	0	
<b>Aplicables en ejercicios posteriores</b>	<b>112.162</b>	
- Incentivos fiscales al mecenazgo	112.162	

La sociedad posee los siguientes incentivos fiscales aplicables en ejercicios posteriores:

<b>Deducciones en la Cuota de ejercicios anteriores no aplicadas</b>	<b>(Euros)</b>	<b>Vencimiento</b>
Donación a entidades sin fines de lucro	114.388	2022/23
Donación a entidades sin fines de lucro	533.508	2023/24
Gastos en Investigación y desarrollo	91.904	2031/32
<b>Total</b>	<b>739.800</b>	

El impuesto a pagar a las distintas jurisdicciones fiscales, detallando las retenciones y pagos a cuenta efectuados, tiene el siguiente detalle:

<b>Impuesto a pagar</b>	<b>(Euros)</b>
Cuota líquida	16.725
Retenciones y pagos a cuenta	-627.632
Impuesto a pagar (devolver)	-610.908

El tipo impositivo aplicado en la liquidación es del 28%.

La Sociedad se acoge a una bonificación en la cuota del 99 por ciento, de acuerdo con el artículo 34.2 de la ley del Impuesto de Sociedades para todas las cuotas derivadas de las prestaciones de determinados servicios de competencia de entidades locales, en virtud de la Ley 7/1985 en su artículo 25.2.

Los ejercicios abiertos a inspección se comprenden con los cuatro últimos ejercicios

Las declaraciones de impuestos no pueden considerarse definitivas hasta su prescripción o su aceptación por las autoridades fiscales y, con independencia de que la legislación fiscal es susceptible a interpretaciones, los Administradores estiman que cualquier pasivo fiscal adicional que pudiera ponerse de manifiesto, como consecuencia de una eventual inspección, no tendrá un efecto significativo en las cuenta anuales tomadas en su conjunto.

El detalle de los saldos con Administraciones Públicas al 31 de diciembre es como sigue:

SALDOS DE ADMINISTRACIONES PÚBLICAS	2015		2014	
	No corriente	Corriente	No corriente	Corriente
Activos por impuesto diferido	6.274		6.913	
Activos por impuesto corriente				
Activos por impuesto corriente		1.339.869		946.895
Otros créditos con las Administraciones Públicas		23.041		5.597.898
<b>TOTAL ACTIVOS ADMINISTRACIONES PÚBLICAS</b>	<b>6.274</b>	<b>1.362.910</b>	<b>6.913</b>	<b>6.544.793</b>
Pasivos por impuesto diferido	5.274.965		3.694.231	
Pasivos por impuesto corriente		0		0
Otras deudas con las Administraciones Públicas		6.496.625		7.534.191
<b>TOTAL PASIVOS ADMINISTRACIONES PÚBLICAS</b>	<b>5.274.965</b>	<b>6.496.625</b>	<b>3.694.231</b>	<b>7.534.191</b>

En el epígrafe Otras deudas con las Administraciones Públicas se recogen, entre otros, las tasas municipales de alcantarillado, basura y depuración facturados y pendientes de liquidación detallados en la nota 12 de esta memoria



## **12. INGRESOS Y GASTOS**

Diversas partidas detalladas de gastos:

	<b>2015</b>	<b>2014</b>
<b>Consumo de existencias comerciales y otros aprovisionamientos.</b>	<b>3.260.146</b>	<b>2.934.884</b>
Compras netas	2.773.080	3.113.258
Variación de existencias	487.066	-178.374
<b>Cargas sociales</b>	<b>1.550.640</b>	<b>1.715.345</b>
Seguridad social a cargo de la empresa	1.514.498	1.669.039
Otras cargas sociales	36.142	46.306
<b>Variación de provisiones y pérdidas créditos incobrables</b>	<b>292.481</b>	<b>655.768</b>
Provisión para insolvencias	333.319	711.121
Reversión provisiones	-40.838	-55.353
Fallidos	0	0

- Los resultados originados fuera de la actividad normal de la empresa del ejercicio 2015, incluidos en la partida "Otros resultados", ascienden a 338.543 euros y de ellos 320.464 corresponden a aportaciones efectuadas a la Fundación Emalcsa durante el ejercicio para el desarrollo de sus actividades. Tal como se ha mencionado en la nota 9 anterior, se han aportado además 100.000 euros en concepto de anticipo a cuenta de actividades futuras.

Con fecha 17 de febrero de 2012 EMALCSA constituyó como socio único fundador la FUNDACIÓN EMALCSA, estableciendo una dotación fundacional de 30.000 euros.

Asimismo, Emalcsa aprobó aportar a la Fundación, una vez constituida una dotación de 3.703.544,18 euros que se hará efectiva en la forma y plazos que señale el Consejo de Administración de la Sociedad.

El importe neto de la cifra de negocios corresponde en su mayor parte al código CNAE 410, con denominación "Captación, depuración y distribución de agua potable" y se realiza enteramente en la Comunidad Autónoma de Galicia.

La Sociedad facturó al Ayuntamiento de A Coruña, accionista mayoritario, por conceptos de limpieza de la red del alcantarillado, los importes 827.499 € (IVA incluido).

Asimismo se han registrado ingresos por consumo de agua y arrendamiento de locales, servicios prestados al Ayuntamiento de A Coruña, con carácter gratuito, por un importe conjunto de 413.609, cuyo saldo contable figura en balance a 31/12/2015 en la partida 'inversiones financieras a corto plazo'.

Por otro lado, EMALCSA gestiona el cobro de las tasas municipales de alcantarillado, basura y depuración, por la cual se mantenían a 31/12/2015 los siguientes saldos facturados y pendientes de liquidación:

	(Euros)
Recargo Municipal	203
Alcantarillado	795.002
Basura	2.434.391
Depuración	47.665
<b>Total pendiente de liquidar al Ayuntamiento</b>	<b>3.277.261</b>

En la nota 9 de esta memoria se detallan los saldos pendientes al cierre con empresas de grupo y otras partes vinculadas.

El número medio de personas empleadas durante el ejercicio 2015, detallado por categorías, es el siguiente:

Consejo de Administración: 9 vocales o consejeros, en los que se incluye el Presidente.

2015	Hombres	Mujeres	Total	%
Dirección General	2	0	2	1,57%
Área técnica	13	7	20	15,75%
Área administrativa	13	8	21	16,54%
Área auxiliar de oficina	16	0	16	12,60%
Área operaria	68	0	68	53,54%
<b>Total personal medio</b>	<b>112</b>	<b>15</b>	<b>127</b>	<b>100,00%</b>

En 2014:

Consejo de Administración: Presidencia y 6 vocales o consejeros.

2014	Hombres	Mujeres	Total	%
Dirección General	2	0	2	1,57%
Directores de área	3	0	3	2,36%
Área técnica	12	7	19	14,96%
Área administrativa	12	9	21	16,54%
Área auxiliar de oficina	16	0	16	12,60%
Área operaria	66	0	66	51,97%
<b>Total personal medio</b>	<b>111</b>	<b>16</b>	<b>127</b>	<b>100,00%</b>

Los Estatutos de la Sociedad en su artículo 18 y en su artículo 26 indican que 'el Consejo de Administración tiene plenas facultades de dirección, gestión y ejecución respecto de la sociedad'.

Los miembros del Consejo de Administración de EMALCSA, de acuerdo a los estatutos de la Sociedad, tienen derecho a percibir compensaciones monetarias en concepto de dedicación y dietas de asistencia a Consejo.

La Dirección General - Alta Dirección, en dependencia del Consejo de Administración, Presidente o Consejero Delegado, está formada por dos miembros, Director General y Director General Adjunto.

El total abonado por dichos conceptos durante el ejercicio de 2015 ha sido, en bruto de 197.845 euros (195.581 euros en 2014). Existe una póliza contratada que cubre la responsabilidad civil derivada del ejercicio de sus funciones.

### **13. INFORMACIÓN SEGMENTADA**

A continuación se incluye la distribución del importe neto de la cifra de negocios por categorías de actividades y por mercados geográficos.

	2015		2014	
	(Euros)	%	(Euros)	%
Coruña abastecimiento	21.208.002	90,31%	21.494.894	91,05%
Coruña alcantarillado	796.832	3,39%	843.975	3,57%
Coruña Otros	937.377	3,99%	856.306	3,63%
Carral	452.910	1,93%	309.224	1,31%
Arteixo	80.096	0,34%	96.377	0,41%
General, realización de analíticas	7.103	0,03%	7.103	0,03%
<b>Total importe neto de la cifra de negocios</b>	<b>23.482.318</b>	<b>100,00%</b>	<b>23.607.878</b>	<b>100,00%</b>

### **14. PROVISIONES Y CONTINGENCIAS**

El detalle de las provisiones del balance de situación al cierre del ejercicio 2015 así como los movimientos habidos en el ejercicio han sido los siguientes:

Nº Cuenta	Denominación	Saldo 1/1/15	Aumen./Ampl. (+)	Bajas/Trans. (-)	Saldo 31/12/15
140	Provisión para retribuciones a largo plazo al personal	362.274	878.205	0	1.240.479
142	Provisión para otras responsabilidades	320.704	0	0	320.704

El saldo vivo de la cuenta corresponde al reflejo contable del déficit actual del plan de pensiones.

El incremento se debe a la carga financiera generada por dicho déficit, y a la contabilización del déficit estimado correspondiente al ejercicio 2015.

Durante el ejercicio 2015 la Sociedad no ha efectuado aportación alguna al plan de pensiones vinculada a la contingencia de jubilación, dada la prohibición derivada de su consideración de sector público e impuesta por el Real Decreto-Ley 20/2011. Se ha realizado no obstante aportación por 135.876 euros correspondiente a la contingencia corriente de riesgo.

Con fecha 7 de febrero de 2013 se notificó a la Sociedad Resolución de imposición de sanción tributaria en materia de Canon de Saneamiento de fecha 4 de febrero de 2013 por importe de 320.704 euros.

La Sociedad, considerando que dicha resolución no se ajusta a derecho, interpone en tiempo y forma recurso de reposición contra la misma ante el Presidente de Augas de Galicia.

El día 02 de julio de 2014 se recibe en Emalcsa la Resolución del recurso de reposición interpuesto contra la Resolución de imposición de sanción tributaria en materia de canon de saneamiento, desestimándola.

Finalizando el mismo mes Emalcsa interpone reclamación económico administrativa ante la Xunta superior de Facenda.

A la fecha de formulación de las presentes Cuentas Anuales dicho trámite está pendiente de resolución.

## **15. INFORMACIÓN SOBRE MEDIO AMBIENTE Y CALIDAD**

La Dirección de EMALCSA, consciente de la importancia de la Calidad a la hora de satisfacer las necesidades de sus clientes, así como la protección del Medio Ambiente, ha mantenido al día los requisitos exigidos en los Sistemas de Gestión de la Calidad y Ambiental, superando con éxito la renovación del certificado de registro de empresa en vigor, otorgado hasta enero del año 2019.

EMALCSA demuestra con evidencias que los sistemas de gestión de la calidad y ambiental implantados en la organización, cumplen cada uno de los requisitos establecidos en las normas UNE-EN ISO 9001 Gestión de la Calidad y UNE-EN ISO 14001 Gestión Ambiental, al haber sido objeto de controles y auditorías externas realizadas por entidades independientes.

Durante el ejercicio, se integran en el sistema de gestión, dos nuevas certificaciones, la Gestión de Riesgos Empresariales, según los requisitos de la Especificación AE31 y norma ISO 31000, cuyo objetivo incluye el análisis de las consecuencias de los riesgos en todos los procesos, incluidas las infraestructuras críticas, con el fin de establecer planes de contingencia y recuperación de la actividad ante situaciones de emergencia, y la

certificación de la Gestión de la Energía, de acuerdo con la norma UNE-EN ISO 50001 que permitirá establecer las líneas base de consumos energéticos en cada uno de los centros consumidores, incluyendo las estaciones de bombeo.

Dichos resultados confirman que el modelo de gestión implantado en EMALCSA en todas sus actividades, es eficaz y nos permiten demostrar la eficiencia de los procesos aplicados en cada uno de los centros de trabajo, existentes en los Ayuntamientos de A Coruña, Cambre y Carral.

Para ello, las directrices generales que se han establecido son las siguientes:

- Prestar el servicio de abastecimiento de aguas a través de la solución técnica más favorable de acuerdo con los requisitos de los clientes, las especificaciones establecidas por la normativa y los reglamentos, con el compromiso del cumplimiento de la legislación vigente aplicable.
- Ofrecer una mayor satisfacción al cliente con menor utilización de materias y energías, minimizando la contaminación, efectuando una correcta gestión de los residuos producidos, con el fin de mejorar la prestación de los servicios.
- Garantizar los criterios de calidad y sanitarios de las aguas de consumo humano e instalaciones que permiten su suministro, garantizando su salubridad, calidad y limpieza, con el fin de proteger la salud de las personas de los efectos adversos derivados de cualquier tipo de contaminación de las aguas.
- Mantener en la organización el criterio de mejora continua en el comportamiento ambiental de los procesos productivos y servicios prestados, asumiendo siempre el compromiso de prevenir la contaminación.
- Promover la educación ambiental a través de visitas formativas a las instalaciones.

Los principales factores han resultado los siguientes valores:

<b>Materias Primas</b>	<b>2015</b>	<b>2014</b>	<b>2015/2014</b>
<b>Agua Captada (m<sup>3</sup>)</b>	36.144.265	35.715.950	1,20%
<b>Reactivos (Kg)</b>	1.931.523	1.700.510	13,58%
<b>Tratamiento de agua potable</b>	1.382.673	1.275.777	8,38%
<b>Depuración de residuales</b>	548.850	424.733	29,22%
<b>Consumos</b>	<b>2015</b>	<b>2014</b>	<b>2015/2014</b>
<b>Energía Eléctrica (KW / h)</b>	40.211.634	40.007.319	0,51%
<b>Tratamiento de agua potable</b>	18.412.772	18.451.606	-0,21%
<b>Depuración de residuales</b>	15.728.753	16.130.908	-2,49%
<b>Resto</b>	6.070.109	5.424.805	11,90%
<b>Combustible (L)</b>	27.284	27.147	0,50%
<b>Papel (Kg)</b>	677	1.290	-47,52%
<b>Residuos de proceso</b>	<b>2015</b>	<b>2014</b>	<b>2015/2014</b>
<b>No Peligrosos (Kg)</b>	27.026.895	22.343.850	20,96%
<b>Tratamiento de agua potable</b>	2.774.410	2.515.220	10,30%
<b>Depuración de residuales</b>	24.252.485	19.828.630	22,31%
<b>Peligrosos (Kg)</b>	6.127	8.355	-26,67%
<b>Alcantarillado (Kg)</b>	458.960	351.200	30,68%
<b>RCD (Kg)</b>	3.208.400	4.780.100	-32,88%
<b>Vertidos</b>	<b>2015</b>	<b>2014</b>	<b>2015/2014</b>
<b>Agua ETAP (m<sup>3</sup>)</b>	1.149.416	1.112.047	3,36%
<b>Agua EDAR (m<sup>3</sup>)</b>	42.692.005	51.461.480	-17,04%
<b>Producción</b>	<b>2015</b>	<b>2014</b>	<b>2015/2014</b>
<b>Agua tratada en ETAP's (m<sup>3</sup>)</b>	34.994.849	34.603.903	1,13%
<b>Cogeneración energética EDAR (Kwh)</b>	5.567.204	5.229.351	6,46%

A continuación se reflejan los indicadores ambientales, que recogen las cifras del ciclo integral del Agua, por lo que se incorporan valores de saneamiento y depuración de residuales, actividad encomendada a EDAR BENS S.A.



<b>Materia Prima</b>	<b>2015</b>	<b>2014</b>	<b>2015/2014</b>
<b>Agua Captada (m3)</b>	36.144.265	35.715.950	1,20%
<b>Reactivos ETAP(Kg)</b>	1.382.673	1.275.777	8,38%
<b>Consumos</b>	<b>2015</b>	<b>2014</b>	<b>2015/2014</b>
<b>Energía Eléctrica (KW / h)</b>	24.695.000	24.079.752	2,56%
<b>Combustible (L)</b>	27.284	27.147	0,50%
<b>Papel (Kg) *</b>	677	1.290	-47,52%
<b>Residuos Proceso</b>	<b>2015</b>	<b>2014</b>	<b>2015/2014</b>
<b>R. No Peligrosos ETAP (Kg)</b>	2.774.410	2.515.220	10,30%
<b>R. Peligrosos (Kg)</b>	6.127	8.355	-26,67%
<b>R.Alcantarillado (Kg)</b>	458.960	351.200	30,68%
<b>RCD (Kg)</b>	3.208.400	4.780.100	-32,88%
<b>R. No Peligrosos EDAR Bens (Kg)</b>	24.252.485	19.828.630	22,31%
<b>R. No peligrosos EDAR Carral (Kg)</b>	237.555	182.760	29,98%
<b>Vertidos</b>	<b>2015</b>	<b>2014</b>	<b>2015/2014</b>
<b>Agua Depurada ETAP (m3)</b>	1.149.416	1.112.047	3,36%
<b>Agua Depurada EDAR Carral (m3)</b>	284.890	346.148	-17,70%
<b>Agua Depurada EDAR Bens (m3)</b>	42.407.115	51.115.829	-17,04%

## **16. RETRIBUCIONES A LARGO PLAZO AL PERSONAL**

La Sociedad tenía establecido en Convenio Colectivo compromisos en cuanto a pensiones de jubilación, viudedad, invalidez y orfandad. Dichos compromisos, en cuanto al personal que permanecía en activo a 31 de diciembre de 1997, fueron reconvertidos a un plan de pensiones adscrito a un fondo externo.

Dicho Plan de Pensiones es operativo desde el 31 de diciembre de 1997, se rige por la Ley de Planes y Fondos de Pensiones y es de prestación definida para el personal ingresado en la Sociedad hasta el 31 de Diciembre de 2004 (Colectivo 1) y mixto para los incorporados a partir de dicha fecha (Colectivo 2).

Las prestaciones cubiertas por el Plan de Pensiones en cuanto al colectivo 1 consisten en una pensión complementaria de jubilación vitalicia al partícipe y de viudedad a su cónyuge superviviente, así como prestaciones de invalidez y, en su caso, de orfandad. Las cuantías dependen del último salario pensionable del partícipe en el momento de la contingencia, y la percepción de las prestaciones podrá ser en forma de renta, en forma de capital o mixta.

Respecto al colectivo 2 la aportación a realizar por el promotor es un porcentaje fijo sobre el salario pensionable devengado en cada ejercicio, así como una prestación extraordinaria para las contingencias de invalidez o fallecimiento del partícipe.

En cuanto a las obligaciones de la Empresa con el personal que ya era jubilado a la fecha de creación del Plan de Pensiones se han externalizado mediante la suscripción de una

póliza de seguros con Santander Central Hispano Seguros y Reaseguros S.A., por importe total de 5.230.129 €, más carga financiera, a abonar en diez anualidades, habiendo sido el ejercicio 2009 la última anualidad y, por tanto, el saldo está totalmente cancelado.

La E.M. reconocía a sus empleados en activo servicios pasados que, a fecha de 31 de diciembre de 1999, estaban valorados actuarialmente en 8.348.509 €.

Durante el ejercicio 2013 no se han realizado las aportaciones recomendadas debido a la imposibilidad legal establecida para el sector público en el Real Decreto-Ley 20/2011.

A fecha de formulación de las presentes Cuentas Anuales se dispone de un borrador del informe de revisión actuarial del Plan de Pensiones realizado con fecha de efecto 31 de diciembre de 2015. De acuerdo con dicho informe el déficit actual de financiación es de 1.235.244 euros; dado que el déficit del plan de pensiones contabilizado a 31/12/2014, era de 357.039 euros y se devenga nueva deuda por intereses cuantificada en 14.282 euros, se concluye que durante 2015 se generó déficit corriente por 863.924 euros. Hay que hacer mención que EMALCSA, en cumplimiento de lo establecido en el Real Decreto-Ley 20/2011 no ha podido realizar aportaciones durante 2015.

	2015	2014
<b>Valor Actual Prestaciones Futuras (VAPF)</b>	<b>16.963.499</b>	<b>16.991.456</b>
Participes	14.575.921	14.639.994
Beneficiarios	2.387.577	2.351.462
<b>Valor Actual Aportaciones Futuras (VAAF)</b>	<b>3.599.746</b>	<b>3.685.217</b>
Corrientes	3.599.746	3.685.217
<b>Provisión Matemática (VAPF-VAAF)</b>	<b>13.363.753</b>	<b>13.306.239</b>
<b>Margen de Solvencia</b>	<b>267.275</b>	<b>266.125</b>
<b>Fondo a 31/12/</b>	<b>12.395.784</b>	<b>13.215.325</b>
<b>Superavit-déficit patrimonial ( fondo - PM - MS )</b>	<b>-1.235.244</b>	<b>-357.039</b>
<b>Saldo patrimonial inicial</b>	<b>-357.039</b>	<b>-1.333.476</b>
<b>Carga financiera contable saldo inicial</b>	<b>-14.282</b>	<b>-53.339</b>
<b>Resultado contable del ejercicio</b>	<b>-863.924</b>	<b>1.029.776</b>
<b>Saldo patrimonial final</b>	<b>-1.235.244</b>	<b>-357.039</b>

No obstante lo anterior, la Sociedad mantiene una discrepancia con los criterios seguidos por el Actuario en el borrador disponible de su valoración actuarial, fundamentalmente en cuanto a la consideración de que la imposibilidad legal de efectuar aportaciones en los ejercicios 2012, 2013, 2014 y 2015 supone una reducción en las prestaciones por importe actuarialmente equivalente a las aportaciones no realizadas, criterio avalado por resoluciones de la Dirección General de Costes de Personal y Pensiones Públicas del Ministerio de Economía y Hacienda de 13/9 y 11/12 de 2012 y Subdirección General de Planes y Fondos de Pensiones de 18/7/2013. Ello conllevaría la absorción total del déficit y sustitución de éste por una situación de superávit financiero.



No hay activos reembolsables afectos al Plan de Pensiones. La totalidad de los capitales están integrados en el Fondo de Pensiones denominado 'Pastor Empresas Mixto'. Existe asimismo una póliza contratada por la Comisión de Control del Plan que cubre las contingencias de fallecimiento e invalidez de activos.

## **17. TRANSACCIONES CON PAGOS BASADOS EN INSTRUMENTOS DE PATRIMONIO**

No existen compromisos de pago basados en instrumentos de patrimonio ni referenciados al valor de estos.

## **18. SUBVENCIONES, DONACIONES Y LEGADOS**

La información sobre las subvenciones recibidas por la sociedad, así como de los resultados imputados a la cuenta de pérdidas y ganancias procedentes de las mismas es la siguiente:

### Subvenciones de capital

Ejercicio 2015:

	Saldo inicial	Resta efecto impositivo	Nuevas subvenciones	Bajas subvenciones	Efecto impositivo nuevas	Efecto impositivo bajas	Dotación anual	baja efecto impositivo dotación	Saldo final neto
Subvenciones oficiales de capital	3.275.734	-917.206	8.096.203	-158.484	-1.706.937	44.376	-8.000	2.240	6.627.926
Aportaciones para construcción de infraestructuras de abastecimiento de agua	10.001.619	-236.359	0		0		-460.335	17.412	9.322.327
Concesión Ayuntamiento a título gratuito	9.073.774	-2.540.657	0		0		-222.053	62.175	6.373.239
<b>Total</b>	<b>22.351.127</b>	<b>-3.694.232</b>	<b>8.096.203</b>	<b>-158.484</b>	<b>-1.706.937</b>	<b>44.376</b>	<b>-690.389</b>	<b>81.827</b>	<b>22.323.491</b>

Ejercicio 2014:


	Saldo inicial	Resta efecto impositivo	Nuevas subvenciones	Efecto impositivo nuevas	Dotación anual	baja efecto impositivo dotación	Ajuste efecto impositivo	Saldo final neto
Subvenciones oficiales de capital	1.715.083	-514.525	1.568.651	-483.675	-8.000	2.400	78.595	2.358.529
Aportaciones para construcción de infraestructuras de abastecimiento de agua	10.466.217	-273.187	0	0	-464.598	19.935	16.884	9.765.250
Concesión Ayuntamiento a título gratuito	9.295.828	-2.788.748			-222.053	66.616	181.475	6.533.117
<b>Total</b>	<b>21.477.128</b>	<b>-3.576.461</b>	<b>1.568.651</b>	<b>-483.675</b>	<b>-694.652</b>	<b>88.951</b>	<b>276.954</b>	<b>18.656.896</b>

- Las "Subvenciones oficiales de capital" están compuestas en la apertura por una subvención concedida por el Inega para la financiación de actuaciones de mejora de las instalaciones de bombeo en A Telva, y por la subvención concedida para el proyecto "Smart City" explicado en la nota 9 de esta memoria.

Las altas se originan por traspasos desde la cuenta Deudas a Ip transformables en subvenciones , al haberse cumplido el requisito necesario para considerar dichas subvenciones como no reintegrables en este importe, por haber ejecutado con éxito proyecto "Smart City".

Las bajas se corresponden con bajas de proyectos de I+D que se han detallado en la nota 7 de esta memoria.

- Las Aportaciones para construcción de infraestructuras lo son en virtud de convenios contratados con diversos promotores, vigentes todos ellos al inicio del ejercicio.  
En este epígrafe se incluyen también el valor de la Cesión del Depósito de Montemero cuya construcción finalizó en 2012, que se encuentra intrínsecamente vinculado al servicio de abastecimiento de aguas de A Coruña y se ha transmitido a la Sociedad de manera indefinida.
- La Concesión municipal a la que se hace referencia es la de la Casa del Agua, que se detalla en la nota 7) inmovilizado intangible de esta memoria.



#### Subvenciones de explotación

Recogen las subvenciones recibidas en ejercicios anteriores para proyectos de I+D y contabilizadas en cuentas de subvenciones de capital y traspasadas este año a subvenciones de explotación por eliminar contablemente los activos afectos (ver nota 7 de esta memoria).



### **19. HECHOS POSTERIORES AL CIERRE**

No se detallan hechos posteriores al cierre que puedan tener relevancia a efectos del presente informe.



### **20. OTRA INFORMACIÓN**

EMALCSA somete a auditoría sus Cuentas Anuales correspondientes al ejercicio 2015. Dicha auditoría fue encargada a la Sociedad de auditoría AUDITORÍA Y DIAGNÓSTICO EMPRESARIAL S.A., inscrita en el Registro Oficial de Auditores de Cuentas (ROAC), con el nº S.O. 382. Los honorarios de dicha actuación profesional, según contrato, ascenderán a 16.200 €, y los honorarios por otros servicios durante los ejercicios 2015 y 2014 han ascendido a 9.816€ respectivamente.

Los miembros del Consejo de Administración de EMALCSA no han percibido en 2015 compensaciones monetarias en concepto de dedicación y dietas de asistencia a Consejo.

Existe una póliza contratada que cubre la responsabilidad civil derivada del ejercicio de sus funciones.

En cumplimiento de lo establecido en el Real Decreto Legislativo 1/2010 de 2 de julio, por el que se aprueba el texto refundido de la Ley de Sociedades de con el fin de reforzar la transparencia de las Sociedades de Capital, reformado por la Ley 31/2014 de 3 de diciembre, se informa de que los Administradores han señalado la inexistencia de ninguna situación de conflicto, directo o indirecto, que pudieran tener con la Sociedad, tal y como establecen los artículos 228 y siguientes de la Ley de Sociedades de Capital, exceptuando la participación de algunos de ellos en el Consejo de Administración de la sociedad Edar Bens S.A, de reciente creación y participada en un 69% por EMALCSA.

## **21. PREVISIÓN DE INGRESOS Y GASTOS APROBADA POR LA ADMINISTRACIÓN CONCEDENTE.**

Ha sido aprobado en tiempo y forma por el Pleno del ente Municipal en su Presupuesto Consolidado, la previsión de Ingresos y Gastos correspondiente al ejercicio 2015 , que el Consejo de Administración de EMALCSA había ya aprobado referido a la Sociedad, con fecha 22 de diciembre de 2015.

No ha habido ninguna rectificación a la misma.

## **22. COMBINACIONES DE NEGOCIOS**

Durante los ejercicios 2015 y 2014, la Sociedad no ha efectuado operaciones que deban ser consideradas como combinaciones de negocios.

## **23. NEGOCIOS CONJUNTOS**

Durante los ejercicios 2015 y 2014, la Sociedad no ha efectuado ninguna actividad que se pueda encuadrar dentro de este punto.

## **24. ACTIVOS NO CORRIENTES MANTENIDOS PARA LA VENTA Y OPERACIONES INTERRUMPIDAS**


La Sociedad no ha efectuado durante los ejercicios 2015 y 2014, actividades cuyo resultado deba ser considerado como actividad interrumpida. Igualmente, al cierre de los citados ejercicios, no existen activos no corrientes o grupos enajenables de elementos que deban ser considerados como mantenidos para la venta.

## **25. INFORMACIÓN SOBRE LA LEY ORGÁNICA DE PROTECCIÓN DE DATOS DE CARÁCTER PERSONAL**

La sociedad al 31 de diciembre de 2015 cumple con las medidas de seguridad exigidas en la adaptación a la Ley Orgánica 15/1999, de 13 de diciembre, de protección de datos de carácter personal.

Para ello ha implantado las medidas necesarias, elaborando el documento de seguridad requerido, e inscrito los ficheros de los que es responsable en el Registro General de la Agencia Española de Protección de Datos.

Esta memoria ha sido formulada con fecha 6 de abril de 2016



Handwritten signatures in blue and green ink, including a large signature at the bottom left and a small signature at the bottom right.



## **INFORME DE GESTIÓN EJERCICIO 2015**

### **EMPRESA MUNICIPAL DE AGUAS DE LA CORUÑA, S.A. (EMALCSA)**

El ejercicio 2015 ha sido para Emalcsa el año de la calidad, de impulso a la innovación y desarrollo y de puesta en valor de las nuevas tecnologías para dar un servicio al cliente más flexible y cómodo desde cualquier lugar en el que se encuentre, garantizando la correcta prestación del servicio.

Destacamos como hitos o acciones más relevantes, por su importancia estratégica, los que reseñamos a continuación:

Es en este ejercicio 2015 en la que se pone en valor el proyecto Smart Coruña a través de la finalización del proyecto, con la finalización de los 14 pilotos definidos. A 31.12.2015, el nivel de ejecución con validez europea, esto es, ejecutado y pagado, ha sido del 100% del proyecto, habiendo recibido auditoría del Ministerio de Economía y Competitividad, y pendientes de resolución final del mismo. Así mismo durante el ejercicio 2016, comenzarán a dar sus frutos todos los pilotos establecidos y ejecutados, para el beneficio de toda la ciudad.

En el ámbito operativo para Emalcsa, se finalizaron los cinco pilotos relacionados directamente con el servicio de agua: Calidad y alerta en aguas de baño, Telegestión de contadores de agua, Telegestión de redes de agua y saneamiento, Mejora energética y control de procesos en la Etap de la Telva, Bio Tecnología (detección de fugas en red). Estos pilotos nos pondrán en vanguardia en diversos ámbitos de nuestra actividad permitiendo un control exhaustivo de la misma.

En relación con la gestión corriente de la sociedad, pasamos a detallar, los aspectos más significativos por Departamento y área de actividad en el presente ejercicio:

La empresa, consciente de la importancia de la Calidad a la hora de satisfacer las necesidades de sus clientes, así como la protección del Medio Ambiente, ha mantenido al día los requisitos exigidos en los Sistemas de Gestión de la Calidad y Ambiental, superando con éxito la renovación del certificado de registro de empresa en vigor, otorgado hasta enero del año 2019.

EMALCSA demuestra con evidencias que los sistemas de gestión de la calidad y ambiental implantados en la organización, cumplen cada uno de los requisitos establecidos en las normas UNE-EN ISO 9001 Gestión de la Calidad y UNE-EN ISO 14001 Gestión Ambiental, al haber sido objeto de controles y auditorías externas realizadas por entidades independientes.

Durante el ejercicio, se integran en el sistema de gestión, dos nuevas certificaciones, la Gestión de Riesgos Empresariales, según los requisitos de la Especificación AE31 y norma ISO 31000, cuyo objetivo incluye el análisis de las consecuencias de los riesgos

9



en todos los procesos, incluidas las infraestructuras críticas, con el fin de establecer planes de contingencia y recuperación de la actividad ante situaciones de emergencia, y la certificación de la Gestión de la Energía, de acuerdo con la norma UNE-EN ISO 50001 que permitirá establecer las líneas base de consumos energéticos en cada uno de los centros consumidores, incluyendo las estaciones de bombeo.

Dichos resultados confirman que el modelo de gestión implantado en EMALCSA en todas sus actividades, es eficaz y nos permiten demostrar la eficiencia de los procesos aplicados en cada uno de los centros de trabajo, existentes en los Ayuntamientos de A Coruña, Cambre y Carral.

Estos 4 hitos materializados en Enero de 2016 ponen en valor a EMALCSA como la primera empresa municipal de Galicia que certifica el ciclo integral del agua con AENOR y desde el ámbito de riesgos empresariales únicamente 9 empresas a nivel nacional tienen este certificado permitiéndonos estar dotados de un mapa de riesgos así como una cuantificación de los mismos, con especial énfasis en la fijación de protocolos de actuación en aquellas situaciones que pudiesen tener un impacto significativo en la continuidad del negocio, estando plenamente identificadas nuestras infraestructuras críticas .

Mención especial merece el cambio tecnológico y el proceso de mejora de eficiencia energética efectuado en nuestra ETAP de La Telva que marca un antes y un después en la puesta en vanguardia de nuestra potabilizadora apoyado en dos pilares: el piloto de Smart City de mejora energética y control de procesos y la certificación de la gestión energética reseñada en el párrafo anterior. Todo ello pone en valor tecnológicamente nuestras plantas y sus cuadros de mando para un mejor control de procesos digitales.

Por otra parte, desde nuestra planta de la Telva hemos tratado 34,99 millones de metros cúbicos, un 1,13% más que el ejercicio precedente, adecuándonos a la demanda requerida. Nuestro caudal medio tratado ha sido de 1.110 l/s, lo que supone 245 litros por habitante y día que hemos enviado a la red de distribución.

En cuanto al consumo de agua, se ha incrementado por primera vez desde el ejercicio 2011. Se han consumido 32,06 millones de metros cúbicos, un 3,62% más que el ejercicio precedente, incrementándose en todos nuestros segmentos: el consumo de domésticos (+4,62%), no domésticos (+3,68%) y ayuntamientos (+2,68%).

El número de clientes totales, ha alcanzado los 135.421(+0,40%) y el consumo medio diario de nuestro cliente doméstico ha sido de 129 l habitante/día.

f



Son datos reseñables del ejercicio en lo que se refiere a tratamiento y depuración, los siguientes:

Materias Primas	2015	2014	2015/2014
<b>Auga Captada (m<sup>3</sup>)</b>	36.144.265	35.715.950	1,20%
<b>Reactivos (Kg)</b>	1.931.523	1.700.510	13,58%
<b>Tratamiento de auga potable</b>	1.382.673	1.275.777	8,38%
<b>Depuración de residuais</b>	548.850	424.733	29,22%
Consumos	2015	2014	2015/2014
<b>Enerxía Eléctrica (KW / h)</b>	40.211.634	40.007.319	0,51%
<b>Tratamiento de auga potable</b>	18.412.772	18.451.606	-0,21%
<b>Depuración de residuais</b>	15.728.753	16.130.908	-2,49%
<b>Resto</b>	6.070.109	5.424.805	11,90%
<b>Combustible (L)</b>	27.284	27.147	0,50%
<b>Papel (Kg)</b>	677	1.290	-47,52%
Residuos de proceso	2015	2014	2015/2014
<b>Non Perigosos (Kg)</b>	27.026.895	22.343.850	20,96%
<b>Tratamiento de auga potable</b>	2.774.410	2.515.220	10,30%
<b>Depuración de residuais</b>	24.252.485	19.828.630	22,31%
<b>Perigosos (Kg)</b>	6.127	8.355	-26,67%
<b>Sumidoiros (Kg)</b>	458.960	351.200	30,68%
<b>RCD (Kg)</b>	3.208.400	4.780.100	-32,88%
Vertidos	2015	2014	2015/2014
<b>Auga ETAP (m<sup>3</sup>)</b>	1.149.416	1.112.047	3,36%
<b>Auga EDAR (m<sup>3</sup>)</b>	42.692.005	51.461.480	-17,04%
Producción	2015	2014	2015/2014
<b>Auga tratada en ETAP's (m<sup>3</sup>)</b>	34.994.849	34.603.903	1,13%
<b>Coxeración enerxética EDAR (Kwh)</b>	5.567.204	5.229.351	6,46%

Por medio de nuestro laboratorio, se han efectuado los controles de calidad, que la legislación vigente exige, con pleno éxito, realizando 2032 muestras (931 en salida de planta Telva y Red A Coruña), con más de 21.700 parámetros analizados. Durante este ejercicio, y derivado de la escasez de lluvias en los primeros 9 meses del año, existió una proliferación de algas en nuestro embalse, controlado por sanidad y por nuestro propio laboratorio, que exigió un mayor control en el tratamiento así como el estudio y análisis diario del agua en salida de planta y red de distribución, siempre dentro de los parámetros exigidos por el RD de calidad de aguas de consumo humano.

f



Desde nuestra AREA TÉCNICA, destacamos las actuaciones, proyectos e inversiones más significativas:

En Ingeniería y Proyectos hemos efectuado los siguientes proyectos principales:

**“CONDUCCIÓN PRINCIPAL DE ABASTECIMIENTO ALVEDRO – MONTE MERO. TRAMO IES UNIVERSIDAD LABORAL DE O BURGO” PE 15/01RV00. (EN CURSO)**

El proyecto contempla la definición de las obras necesarias para la ejecución de una nueva conducción de fundición dúctil de 1200 mm de diámetro, a través de los terrenos pertenecientes al complejo del IES Universidad Laboral de O Burgo y la Rúa Vicente Risco (Ayuntamiento de Culleredo).

Las obras consisten en la instalación de una tubería de fundición dúctil de diámetro 1200 mm y 1100 metros de longitud, que constituye un tramo de la nueva conducción principal de abastecimiento de A Coruña y su área metropolitana.

El proyecto contempla el entronque de la tubería con la conducción ya instalada del tramo “Calle María Caigo - Calle Alcalde Electo” (PE11/03RV00), así como el entronque en el lugar de As Brañas, con la conducción principal actualmente en servicio de diámetro Ø800 mm.

**“DEPÓSITO DE AGUA TRATADA, CONDUCCIÓN PRINCIPAL Y BOMBEO EN LA ETAP DE CAÑÁS (CONCELLO DE CARRAL)” PE 15/02RV00. (EN CURSO)**

El proyecto contempla la definición de las obras necesarias para la construcción de un nuevo depósito de 2.000 m<sup>3</sup> de capacidad en la E.T.A.P. de Cañas y la ejecución de un nuevo bombeo de agua potable desde la ETAP de Cañas al depósito de cabecera de Monte Pino.

En los últimos años se han detectado deficiencias en la conducción de salida de la E.T.A.P. hasta la arqueta de bombeo de Cañas, que es de hormigón de diámetro Ø700 mm y presenta una longitud de 550 metros; además, la estación de bombeo, fue construida aprovechando uno de los registros de la antigua conducción de 1903, y su configuración y capacidad no es la más adecuada para su función actual.

Por este motivo, y con objeto de garantizar el abastecimiento a la población en las mejores condiciones, se plantea la redacción de un proyecto que recoja las obras de sustitución de la citada conducción de salida de planta, además de la ejecución de un bombeo intermedio, un depósito regulador de 2000 m<sup>3</sup> de capacidad, y la sustitución del bombeo principal al depósito de cabecera actual.

De esta forma, se dispondrá de un volumen de almacenamiento adicional que permita mantener el suministro en caso de incidencia, así como la posibilidad de adaptar los periodos de bombeo para conseguir una mayor eficiencia energética.

Desde el ámbito de distribución, se han acometido un importante volumen de obras de renovación de red: se ha procedido a la sustitución de más de 3,7 km de tubería, principalmente de fibrocemento.

Dentro de las obras de renovación de red, merecen especial mención las siguientes: Ronda de Nelle, Alferez Provisional, Justicia, Trabajo, Tren, Antonio Noche, María





Casares, Maestro Clavé, Castrillón-Abegondo, Polígono de Pocomaco (1ª avenida), Juan de la Cierva, Pardiñas, Avenida de la Marina, Avenida del Ejercito y entorno de San Pedro de Visma, con una inversión de 1.211.302 euros.

Nueva tubería ø800 en la OBRA DE PASO SUPERIOR DE CONDUCCIÓN PRINCIPAL DE ABASTECIMIENTO SOBRE INFRAESTRUCTURA FERROVIARIA EN AS RAÑAS (A CORUÑA).

En esta obra se han instalado 100 metros de tubería de fundición dúctil de 800 mm de diámetro con un coste de 440.735,00 €.

Nuevas tuberías ø800 en CONDUCCIONES DE SALIDA DEL DEPÓSITO DE MONTE MERO: TRAMO POLÍGONO OFIMÁTICO.

Aprovechando las obras e esta nueva urbanización se instalaron 725 metros de tubería de fundición dúctil de 800 mm de diámetro. El coste de las mismas ha sido de 225.708,43 €.

La longitud de nuestra red alcanza ya los 546,258 km deducida la red de riego, alcanzando la fundición dúctil el 76,3% y quedando únicamente un 7,7% de fibrocemento. Las roturas han decrecido un 10,90% respecto a 2014 y el número de roturas fortuitas ascendió a 147, lo que implica un valor de 0,27 roturas/km de red, inferior al parámetro recomendado por el Ministerio de Medio Ambiente (0,4).

Siguiendo el proceso de integración de información, desde nuestro departamento de Sistemas, se ha puesto en marcha la nueva página web de la compañía, adecuada a los requerimientos funcionales actuales, así como un diseño de información más adecuado al sistema y demanda actual. De acuerdo con el Departamento Financiero, se ha procedido a ultimar la puesta en funcionamiento del nuevo ERP financiero.

Se ha implantado el nuevo portal web para Emalcsa y se ha actualizado la Oficina Virtual existente para permitir, entre otras funcionalidades, el acceso a la misma mediante DNI-e y certificado de firma digital expedido por la FNMT.

Se ha concluido la parametrización y personalización del Portal del Empleado que permite entre otras posibilidades, acceder a la nómina, a los certificados de retenciones, comunicar cambios de datos personales etc.

Hemos puesto en funcionamiento el nuevo desarrollo sobre el ERP SAGE X3 para la gestión de las obras y se ha implantado la Plataforma de Securización y Monitorización de la red de comunicaciones y dentro del alcance de este proyecto se llevan a cabo cambios relevantes en la red Emalcsa.

Se han iniciado las tareas iniciales para la instalación del Centro de Respaldo de los servidores centrales de Emalcsa.

El Departamento de Asesoría Jurídica de EMALCSA ha asumido directamente la representación y defensa de la empresa ante los Juzgados y Tribunales de las diferentes jurisdicciones en las reclamaciones formuladas contra la misma y en aquellos que EMALCSA promueve en defensa de sus intereses, destacando la resolución satisfactoria de los doce procedimientos judiciales que se promovieron ante

4



la jurisdicción social por trabajadores de la empresa y que ratifican que las decisiones adoptadas por la dirección en aplicación de las leyes estatales para la corrección del déficit público se ajustan a derecho.

En cuanto al Plan de Pensiones de la empresa, se destaca el acuerdo alcanzado en julio de 2015 con la parte social para adaptar las prestaciones de dicho Plan a las exigencias derivadas de normativa presupuestaria general lo que ha supuesto la reducción de dichas prestaciones derivada de la prohibición de aportaciones a Planes de Pensiones impuestas al sector público.

Desde nuestro departamento de Compras, Contratación y Licitaciones han sido efectuados los correspondientes procedimientos de contratación objeto de publicidad a través del perfil del contratante de Emalcsa en la plataforma de Contratación del Sector Público. Continuamos efectuando una estricta homologación de nuestros proveedores. Las compras, durante el ejercicio 2015, se hayan tramitado o no mediante procedimiento de contratación pública han alcanzado un importe de 24,48 Millones de euros (IVA incluido), interviniendo en ellas un total de 377 proveedores.

Por otra parte, desde el área de investigación y desarrollo, ha tenido mucha importancia la difusión de la actividad de la empresa y algunas actuaciones encaminadas a desarrollar la responsabilidad social en el camino de la FORMACION-INFORMACION, como un valor añadido a la actividad de operador del ciclo integral del agua, además de colaborar en el desarrollo de acciones de promoción del proyecto Smart en Universidades y Centros Tecnológicos.

Durante el año se trabajado en los proyectos de la Convocatoria INTERCONNECTA 2013, en concreto TREFO, OVALPIPE y CENTINEL. También se ha continuado con la ejecución de los dos proyectos Europeos en marcha, WIDESENS y CFIS-ECOPHARMA, aparte de finalizar el proyecto ECOINNOVACION CORUÑA, desarrollado en convenio con la EOI y dotado con fondos FEDER, por un importe de 200.000 €.

También se ha continuado con el desarrollo de otras actividades, como la CARRERA DEL AGUA, donde se recaudaron más de 5.000 € para proyectos de abastecimiento en Sudan, El concurso de DIBUJO NATURALISTA EN CECEBRE, en colaboración con el Grupo Naturalista Hábitat y la participación de más de 100 dibujantes con 200 obras presentadas, la presencia activa en la JORNADA DE LA CIENCIA EN LA CALLE donde explicamos a los niños algunas de las propiedades del agua y dimos a conocer el ciclo del agua en A Coruña y comarca, la gestión de las REDES SOCIALES (Facebook y Twitter), con un importante avance en el número de seguidores y su alcance, consolidando su importancia como canal de comunicación con los ciudadanos y la colaboración activa con otras instituciones, como EDAR BENS o la UDC, y clientes preferentes, como el proyecto de monitorización de agua de la factoría de ESTRELLA GALICIA.



El número de estudiantes y visitantes que a lo largo del curso han recorrido las instalaciones de A Telva y Cañas, recibiendo explicaciones sobre su funcionamiento, ha ascendido a la cifra de 116 visitas en la ETAP de la TELVA y 4 visita en la ETAP de CAÑAS con un total de 2924 alumnos, pertenecientes a distintos niveles educativos (Educación Primaria, Secundaria, Bachiller, Formación Profesional, Educación especial y ayuntamientos).

En lo que a nuestro capital humano concierne, desde el departamento de Recursos Humanos y prevención hemos mantenido la plantilla en 127 trabajadores, con una media de edad de 49,5 años, si bien nos encontramos en proceso de incorporación de 5 plazas permitidas en la Ley de Presupuestos Generales del Estado 2015. Se ha impartido formación acorde con los requerimientos precisos. Especial énfasis merecen las actuaciones formativas en materia de prevención de riesgos laborales en la que han participado un total de 73 personas.

En materia de prevención de riesgos laborales se han efectuado diversas actuaciones, entre las que reseñamos la coordinación de actividades empresariales con las diferentes contratistas de mantenimiento y servicio de Emalcsa, la realización de simulacros de incendios y/o fugas de cloro en los centros de la empresa y otra serie de acciones para garantizar la seguridad en la organización.

En lo que a resultados se refiere, manifestamos que la cifra de negocios ha sido de **23.482.318 €**, sobre los 23.607.878€ del ejercicio anterior y el resultado ha alcanzado los **5.300.390 €** después de impuestos, sobre los 4.435.436€ del ejercicio 2014. Merece destacar, tal y como recogen los estados financieros, el bajo nivel de endeudamiento y la solvencia de la sociedad. La empresa cumple con la normativa relativa a los aplazamientos de pago. Al margen de este resultado, queda reflejada en la memoria anual, las obligaciones existentes conforme al Fondo Social de los trabajadores.

Es en este ejercicio el primero en que se presenta de forma paralela, las primeras CCAA consolidadas de Emalcsa – Edar Bens, S.A.

Adjuntamos la información legalmente requerida en cuanto a periodos de pago:

	2015
	Días
<i>Periodo medio de pago a proveedores</i>	48,18
<i>Ratio de operaciones pagadas</i>	47,36
<i>Ratio de operaciones pendientes de pago</i>	56,92
	Importe
<i>Total pagos realizados</i>	21.931.559,64
<i>Total pagos pendientes</i>	2.053.319,47

0



En el ámbito social, hemos prorrogado nuestra colaboración con el Banco de Alimentos al objeto de que, desde nuestras instalaciones en La Grela se pueda prestar la ayuda social precisa, a aquellos colectivos más desfavorecidos facilitando el correspondiente apoyo logístico, así como otras acciones de menor envergadura, como convenios y colaboraciones con entes sociales y deportivos, dentro de la política de RSC de la compañía.

Por otra parte, manifestamos que no existen acontecimientos posteriores al cierre del ejercicio que supongan una modificación de las cuentas anuales, ni que sea necesaria su comunicación a los usuarios de los mismos, salvo lo ya mencionado en la Memoria de las Cuentas anuales de la Sociedad.

La sociedad no tiene acciones propias a fecha de cierre del ejercicio 2015, ni tiene intención de adquirirlas en un horizonte temporal previsible.

Para finalizar este informe, queremos reseñar que en el año 2015 y tras las elecciones municipales, se ha conformado un nuevo Consejo de Administración, Presidido por el actual Alcalde según marcan los estatutos sociales D. Xulio Ferreiro. Queremos mostrar nuestro agradecimiento al Ayuntamiento de A Coruña, al Consejo de Administración actual y saliente y al esfuerzo, eficiencia y dedicación de la totalidad de la plantilla de la Empresa Municipal. Con el esfuerzo de todos, hemos efectuado un buen ejercicio económico y social, cuyos datos más significativos quedan recogidos en el presente informe.

A Coruña, 6 de Abril de 2016.

EL DIRECTOR GENERAL

  
Jaime Castiñeira de la Torre



MANUEL JOSE DIAZ SANCHEZ, SECRETARIO GENERAL DEL EXCMO. AYUNTAMIENTO DE A CORUÑA Y DEL CONSEJO DE ADMINISTRACIÓN DE LA EMPRESA MUNICIPAL DE AGUAS DE LA CORUÑA, SA (EMALCSA), con cargo vigente e inscrito en el Registro Mercantil

### CERTIFICA

I.- Que en el libro de Actas de la Sociedad figura la correspondiente a la Junta General Ordinaria celebrada el día trece de junio de dos mil dieciséis y de la que resulta lo siguiente:

A.- La Junta se celebró en el domicilio social, en primera convocatoria y en el día y hora en ella señalados.

B.- La convocatoria se efectuó de conformidad con lo previsto en el artículo 12 de los estatutos sociales con arreglo a la normativa de funcionamiento del Pleno, mediante comunicación individual.

C.- El texto de la convocatoria fue el siguiente:

*De orden del Ilmo. Sr. Alcalde - Presidente se le convoca a Vd. a la reunión de la Junta General Ordinaria de la EMPRESA MUNICIPAL DE AGUAS DE LA CORUÑA, SA (EMALCSA) que se celebrará en las dependencias municipales, Salón Dorado, Plaza de María Pita nº 1, el próximo 13 de junio, lunes, a las 16.00 horas, para tratar los asuntos figurados en el siguiente: ORDEN DEL DÍA: 1.- Examen y aprobación, en su caso, de las Cuentas Anuales Individuales (balance, cuenta de pérdidas y ganancias, estado de cambios en el patrimonio neto, estado de flujos de efectivo y memoria) y el informe de gestión de la Empresa Municipal de Aguas de La Coruña, SA, así como las Cuentas Anuales consolidadas de la Sociedad con sus sociedades dependientes (balance, cuenta de pérdidas y ganancias, estado de cambios en el patrimonio neto, estado de flujos de efectivo y memoria) y el informe de gestión consolidado correspondientes al ejercicio social finalizado a 31 de diciembre de 2015 así como la gestión social de su órgano de*

administración. 2.- Examen y aprobación, en su caso de la propuesta de aplicación del resultado de la Empresa Municipal de aguas de la Coruña, SA correspondiente al ejercicio finalizado a 31 de diciembre de 2015. 3.- Modificación del artículo 34 de los estatutos de la sociedad. 4.- Nombramiento de Interventores titulares y suplentes para la aprobación del Acta, según lo establecido en el artículo nº 202 de la Ley de Sociedades de Capital. Firmado: El SECRETARIO Manuel José Díaz Sanchez.

D.- Actuaron como Presidente y Secretario, respectivamente, don Xulio Xosé Ferreiro Baamonde, Alcalde - Presidente del Excmo. Ayuntamiento de A Coruña y don Manuel José Díaz Sanchez, Secretario General, que, a su vez, lo son del Consejo de Administración de la Sociedad.

E.- Se confeccionó la pertinente lista de asistentes en anejo firmado por el Presidente y el Secretario de la Junta, con la asistencia de veintiséis concejales de los veintisiete que forman la Corporación Municipal del Ayuntamiento de A Coruña.

F.- El Orden del día fue el que consta en el texto de la convocatoria.

G.- El Acta fue aprobada dentro del plazo legal por el Presidente de la Junta y Secretario y dos interventores nombrados en representación de dos de los grupos políticos con presencia en la Junta General de Emalcsa.

II.- Que entre los acuerdos sometidos a votación y aprobados, en la forma que se dirá, figuran los siguientes:

1.- Examen y aprobación, en su caso, de las Cuentas Anuales Individuales (balance, cuenta de pérdidas y ganancias, estado de cambios en el patrimonio neto, estado de flujos de efectivo y memoria) y el informe de gestión de la Empresa Municipal de Aguas de La Coruña, SA, así como las Cuentas Anuales consolidadas de la

**Sociedad con sus sociedades dependientes (balance, cuenta de pérdidas y ganancias, estado de cambios en el patrimonio neto, estado de flujos de efectivo y memoria) y el informe de gestión consolidado correspondientes al ejercicio social finalizado a 31 de diciembre de 2015 así como la gestión social de su órgano de administración.**

**Aprobar las Cuentas Anuales individuales (balance, cuenta de pérdidas y ganancias, estado de cambios en el patrimonio neto, estado de flujos de efectivo y memoria) y el informe de gestión de la Empresa Municipal de Aguas de La Coruña, SA así como las Cuentas Anuales consolidadas de la Sociedad con sus sociedades dependientes (balance, cuenta de pérdidas y ganancias, estado de cambios en el patrimonio neto, estado de flujos de efectivo y memoria) y el informe de gestión consolidado correspondientes al ejercicio social finalizado a 31 de diciembre de 2015 así como aprobar la gestión social de su órgano de administración.**

**Las Cuentas Anuales individuales y consolidadas de la Sociedad que se someten a examen y aprobación de la Junta General de Accionistas, coinciden con las auditadas por AUDITORIA Y DIAGNOSTICO EMPRESARIAL, SA, auditor de la Sociedad y de las sociedades dependientes, y que fueron formuladas por el Consejo de Administración y firmadas por todos los Consejeros el 6 de abril de 2016.**

**El acuerdo es aprobado por unanimidad de todos los asistentes a la Junta General con el voto favorable de los miembros del grupo municipal Marea Atlántica (10), del grupo municipal PP (9), del grupo municipal PSOE (6) y del grupo municipal BNG(1).**

**No se reproduce el contenido de estos documentos, ya que se corresponde exactamente con los que se acompañan a esta certificación.**



**2.- Examen y aprobación, en su caso de la propuesta de aplicación del resultado de la Empresa Municipal de aguas de la Coruña, SA correspondiente al ejercicio finalizado a 31 de diciembre de 2015.**

*Aprobar la propuesta de aplicación del resultado de la Sociedad correspondiente al ejercicio social finalizado a 31 de diciembre de 2016 por importe de 5.300.389,58 €, distribuido de la siguiente manera:*


*A reservas voluntarias .... 1.300.389,58 Euros  
A dividendos ..... 4.000.000,00 Euros  
Total ..... 5.300.389,58 Euros*

*El acuerdo es aprobado por unanimidad de todos los asistentes a la Junta General con el voto favorable de los miembros del grupo municipal Marea Atlántica (10), del grupo municipal PP (9), del grupo municipal PSOE (6) y del grupo municipal BNG(1).*

Y para que así conste a los efectos oportunos, expido la presente certificación, que queda debidamente reintegrada, con el visto bueno del Sr. Presidente, en A Coruña a cuatro de julio de dos mil dieciséis.


Vº Bº

EL PRESIDENTE



Xulio Xosé Ferreiro Baamonde

EL SECRETARIO



Manuel José Díaz Sanchez