



Opinión ciudadana sobre
Estrategia Integrada Coruña

Marzo de 2015

OBJETIVO GENERAL → conocer la valoración y priorización de las dimensiones estratégicas (la visión de la ciudad) de Coruña por parte de los ciudadanos

OBJETIVOS ESPECÍFICOS:

- 📦 ***Valoración de las diferentes dimensiones estratégicas de la Estrategia Integrada Coruña.***
- 📦 ***Acciones propuestas por dimensión.***
- 📦 ***Priorización de las dimensiones estratégicas.***

INTRODUCCIÓN: Dimensiones estratégicas de análisis

CORUÑA VERDE Y AZUL

(Mejorar sostenibilidad)

Calidad ambiental / Crecimiento urbano equilibrado / Eficiencia energética / Cambio climático / Movilidad / Rehabilitación y reutilización de espacios

CIUDAD QUE CUIDA SU PASADO

(Mejorar el sentido de pertenencia)

Patrimonio cultural / patrimonio natural / Imagen de marca

CIUDAD POR LA INNOVACIÓN Y EL EMPLEO

(Mejorar la competitividad económica)

Atracción de inversiones extranjeras / Crecimiento de sectores / Diversificación usos suelo y actividades económicas / Atracción Turística / exportaciones, / Promoción emprendimiento / Empleo

CIUDAD CON SENTIDO DE DIPLOMACIA URBANA

(Mejorar las relaciones con otras instituciones y organizaciones)

Cooperación público-privada o interinstitucional / área urbana de gestión flexible / área metropolitana

CIUDAD POR EL TALENTO

(Mejorar la educación, cultura y ciencia)

Nivel educativo / nivel cultural / nivel científico / nivel de creatividad

CIUDAD INCLUSIVA Y ACCESIBLE

(Disminuir las desigualdades)

No discriminación / accesibilidad personas discapacitadas y necesidades especiales / igualdad socio-económica / barrios sin diferencias sociales

CIUDAD DE BIENESTAR

(Mejorar la calidad de vida)

Vivienda digna / ingresos mínimos / seguridad física / necesidades básicas cubiertas / salud / tiempo y espacios para ocio

CIUDAD QUE PIENSA CON SUS CIUDADANOS

(Mejorar la participación ciudadana)

Cantidad y calidad de la participación ciudadana / relaciones interpersonales / nivel de asociacionismos / buen gobierno- rendición de cuentas y transparencia

DIMENSIONES DE LA ESTRATEGIA INTEGRADA CORUÑA

ATRIBUTOS / ASPECTOS / TEMAS

Para llevar a cabo la investigación se realizó un estudio cuantitativo para cuantificar las propuestas a cada dimensión, mediante la técnica de entrevista telefónica a los ciudadanos del ámbito de la ciudad de A Coruña. Se empleó el sistema CATI, que se encargó de administrar una muestra de 400 entrevistas, seleccionando aleatoriamente al ciudadano con una distribución proporcional a la población por distritos de la ciudad.

Ámbito: municipio de A Coruña.

Universo: Población residente de 18 años o más de edad.

Tipo de Encuesta: Telefónica asistida por ordenador, sistema CATI.

Tamaño de la muestra: 400 entrevistas. El margen de error estadístico máximo de $\pm 5\%$ a nivel global, siendo $p=q= 50/50$, caso de máxima indeterminación.

Tipo de Muestreo: Afijación bietápica; proporcional por distrito en primera fase, y proporcional por género y edad de los residentes en el concello de A Coruña en la segunda; aleatoria para la selección del hogar dentro de cada distrito en base a líneas telefónicas fijas.

Trabajo de campo: del 4 al 9 de Marzo de 2015.

:

METODOLOGÍA: Distribución muestral por distrito censal

ENTREVISTAS



1. Ciudad Vieja-
Pescadería-Orzán

21

2. Monte Alto-Adormideras

52

3. Ensanche-Cuatro
Caminos

44

4. Os Mallos- Sagrada
Familia

50

5. Riazor-Labañou-Os
Rosales

57

6. Agra do Orzán

48

7. Os Castros- Elviña-O
Castrillón

85

8. Eirís-As Xubias

14

9. Mesoiro-Castro de
Elviña

17

10. A Grela-Bens

12

METODOLOGÍA: Distribución muestral por sexo y edad



Fuente: Padrón de 2014 para el municipio de A Coruña.

1

Acciones propuestas para cada dimensión de la Estrategia Integrada Coruña

2

Valoración de las ocho dimensiones estratégicas

3

Otros aspectos de la ciudadanía de A Coruña

ACCIONES PROPUESTAS POR DIMENSIÓN

Mostramos a continuación la información obtenida, de modo abierto y sin estímulo previo, acerca de las actuaciones sugeridas por la ciudadanía en cada uno de los ámbitos de actuación.

Expuestas en orden de menciones, se ha procedido a agrupar las respuestas ofrecidas individualmente, si bien la atomización de las diferentes sugerencias es importante.

VALORACIÓN DE LAS LÍNEAS DE ACTUACIÓN

CIUDAD POR LA INNOVACIÓN Y EL EMPLEO
(Mejorar la competitividad económica)

CIUDAD POR EL TALENTO
(Mejorar la educación, cultura y ciencia)

CORUÑA VERDE Y AZUL
(Mejorar sostenibilidad)

CIUDAD DE BIENESTAR
(Mejorar la calidad de vida)

CIUDAD QUE CUIDA SU PASADO
(Mejorar el sentido de pertenencia)

CIUDAD INCLUSIVA Y ACCESIBLE
(Disminuir las desigualdades)

CIUDAD QUE PIENSA CON SUS CIUDADANOS
(Mejorar la participación ciudadana)

CIUDAD CON SENTIDO DE DIPLOMACIA URBANA
(Mejorar las relaciones con otras instituciones y organizaciones)

Apoyar y fomentar más la industria

Garantizar el acceso universal a la educación, más becas en el municipio

Más campañas de concienciación de la ecología

Más ayudas para vivienda y alquileres sociales

Fomentar la explotación turística del patrimonio con más publicidad

Luchar contra la desigualdad de género, tanto en lo social como en lo laboral

Que los políticos se comprometan a escuchar más a los ciudadanos

Mejorar el transporte público con los demás municipios y el área metropolitana

ACCIONES PROPUESTAS POR DIMENSIÓN

CIUDAD POR LA INNOVACIÓN Y EL EMPLEO (Mejorar la competitividad económica)

- ✓ **Apoyar y fomentar el nacimiento de más industria** (40 o más menciones)
- ✓ **Facilitar el emprendimiento** (de 20 a 40 menciones)
- ✓ **Fomentar que los empresarios creen más empleo** (de 20 a 40 menciones)
- ✓ **Más ayudas al pequeño comercio y al pequeño empresariado** (de 20 a 40 menciones)
- ✓ **Mayor empleo público** (de 10 a 20 menciones)
- ✓ **Mas oferta de empleo para jóvenes** (de 10 a 20 menciones)
- ✓ **Menos presión fiscal** (de 10 a 20 menciones)
- ✓ **Fomentar más el turismo** (de 10 a 20 menciones)
- ✓ **Controlar más a las empresas** (de 10 a 20 menciones)
- ✓ **Mayor número de bolsas de ayuda para desempleados** (de 10 a 20 menciones)
- ✓ **Favorecer la entrada de capital extranjero** (de 10 a 20 menciones)
- ✓ **Fomentar el desarrollo de nuevos sectores comerciales** (de 10 a 20 menciones)
- ✓ **Mayor reparto equitativo de la riqueza** (menos de 10 menciones)

ACCIONES PROPUESTAS POR DIMENSIÓN

CIUDAD POR EL TALENTO (Mejorar la educación, cultura y ciencia)

- ✓ **Garantizar el acceso universal a la educación (más becas en el municipio)** (40 o más menciones)
- ✓ **Fomento del ocio cultural (más conciertos, exposiciones, cine, etc)** (de 20 a 40 menciones)
- ✓ **Más inversión en la educación** (de 20 a 40 menciones)
- ✓ **Más profesorado en los colegios** (de 10 a 20 menciones)
- ✓ **Más escuelas infantiles / centros** (de 10 a 20 menciones)
- ✓ **Más actividades extraescolares por parte del Ayuntamiento** (menos de 10 menciones)
- ✓ **Despolitización y consenso político para la educación** (menos de 10 menciones)
- ✓ **Implicar más a las familiar en la educación** (menos de 10 menciones)
- ✓ **Incentivar el uso de las bibliotecas** (menos de 10 menciones)
- ✓ **Más educación para gente de mayor edad** (menos de 10 menciones)
- ✓ **Cambios en los idiomas que se estudian en los colegios** (menos de 10 menciones)

ACCIONES PROPUESTAS POR DIMENSIÓN

CORUÑA VERDE Y AZUL (Mejorar sostenibilidad)

- ✓ **Hacer más campañas para concienciar a la población** (10 a 20 menciones)
- ✓ **Limpieza y cuidado de las zonas verdes** (de 10 a 20 menciones)
- ✓ **Sanciones efectivas a los que infrinjan las normas** (de 10 a 20 menciones)
- ✓ **Hacer más zonas verdes / más carril bici / aumentar zonas peatonales** (de 10 a 20 menciones)
- ✓ **Crear políticas de saneamiento urbano concretas** (de 10 a 20 menciones)
- ✓ **Incentivar el menor uso del coche** (menos de 10 menciones)
- ✓ **Fomentar el reciclaje** (menos de 10 menciones)
- ✓ **Mejorar el transporte urbano** (menos de 10 menciones)
- ✓ **Restringir el acceso a animales a ciertas zonas de la ciudad** (menos de 10 menciones)

ACCIONES PROPUESTAS POR DIMENSIÓN

CIUDAD DE BIENESTAR (Mejorar la calidad de vida)

- ✓ **Más ayudas para vivienda y alquileres sociales** (más de 40 menciones)
- ✓ **Mejora de la salud pública (más centros de salud, más habitaciones en los hospitales, más médicos...)** (más de 40 menciones)
- ✓ **Más ayudas sociales en general** (de 20 a 40 menciones)
- ✓ **Más seguridad ciudadana (más policía patrullando en los barrios)** (de 10 a 20 menciones)
- ✓ **Más ayudas a minusválidos y dependientes** (menos de 10 menciones)
- ✓ **Más plazas en residencias de ancianos públicas** (menos de 10 menciones)
- ✓ **Más ayudas para la tercera edad** (menos de 10 menciones)
- ✓ **Mejorar el transporte público** (menos de 10 menciones)
- ✓ **Evitar la corrupción política** (menos de 10 menciones)
- ✓ **Acabar ya con las obras** (menos de 10 menciones)
- ✓ **Luchar contra la mendicidad** (menos de 10 menciones)
- ✓ **Mejorar y reparar el aspecto de las calles y la ciudad en general** (menos de 10 menciones)

ACCIONES PROPUESTAS POR DIMENSIÓN

CIUDAD QUE CUIDA SU PASADO (Mejorar el sentido de pertenencia)

- ✓ **Fomentar la explotación turística del patrimonio con mayor publicidad** (menos de 10 menciones)
- ✓ **Invertir más en mantenimiento y mejora del patrimonio** (menos de 10 menciones)
- ✓ **Potenciar más la divulgación cultural (conferencias científicas, culturales, etc)** (menos de 10 menciones)
- ✓ **Políticas concretas de mantenimiento o restauración** (menos de 10 menciones)
- ✓ **Educación para que se trate bien el patrimonio de la ciudad** (menos de 10 menciones)
- ✓ **Más vigilancia y sanciones a quienes no respeten el patrimonio** (menos de 10 menciones)
- ✓ **Motivar a los empresarios a que colaboren en el mantenimiento del patrimonio** (menos de 10 menciones)

ACCIONES PROPUESTAS POR DIMENSIÓN

CIUDAD INCLUSIVA Y ACCESIBLE (Disminuir las desigualdades)

- ✓ **Luchar contra la discriminación de género, tanto en lo familiar como en lo laboral** (de 20 a 40 menciones)
- ✓ **Más educación social para todos los coruñeses en general** (de 10 a 20 menciones)
- ✓ **Fomentar más la igualdad en los colegios** (menos de 10 menciones)
- ✓ **Mejora de impuestos progresivos que fomenten la igualdad** (menos de 10 menciones)
- ✓ **Más ayudas a inmigrantes** (menos de 10 menciones)
- ✓ **Más ayudas económicas a las personas en riesgo de exclusión social** (menos de 10 menciones)
- ✓ **Mayor acceso del ciudadano a la gestión del ayuntamiento** (menos de 10 menciones)
- ✓ **Luchar contra la desigualdad de los jóvenes** (menos de 10 menciones)

ACCIONES PROPUESTAS POR DIMENSIÓN

CIUDAD QUE PIENSA CON SUS CIUDADANOS (Mejorar la participación ciudadana)

- ✓ **Que los políticos se comprometan a escuchar a los ciudadanos** (de 10 a 20 menciones)
- ✓ **Más referendums y foros ciudadanos** (de 10 a 20 menciones)
- ✓ **Impulsar más las opiniones de las asociaciones de vecinos y crear asambleas por barrio** (menos de 10 menciones)
- ✓ **Promover la participación ciudadana en general** (menos de 10 menciones)
- ✓ **Fomentar la participación del ciudadano a través de una plataforma por Internet** (menos de 10 menciones)

ACCIONES PROPUESTAS POR DIMENSIÓN

CIUDAD CON SENTIDO DE DIPLOMACIA URBANA (Mejorar las relaciones con otras instituciones y organizaciones)

- ✓ **Mejorar el transporte público con los demás municipios del área metropolitana y fuera** (menos de 10 menciones)
- ✓ **Fomentar acuerdos políticos para una mejor coordinación entre los ayuntamientos que conforman el área metropolitana** (menos de 10 menciones)
- ✓ **Mejorar los accesos a la ciudad** (menos de 10 menciones)
- ✓ **Proponer actividades que movilicen la ciudad** (menos de 10 menciones)
- ✓ **Mayor comunicación con los ciudadanos** (menos de 10 menciones)
- ✓ **Cambiar la capital autonómica a A Coruña** (menos de 10 menciones)
- ✓ **Favorecer a los empadronados en el concello** (menos de 10 menciones)

1

Acciones propuestas para cada dimensión de la Estrategia Integrada Coruña

2

Valoración de las ocho dimensiones estratégicas

3

Otros aspectos de la ciudadanía de A Coruña

VALORACIÓN DE LAS DIMENSIONES ESTRATÉGICAS

Muy o bastante importante

color

Indiferente

Poco o nada importante

(ordenadas de mayor importancia a menor)



Porcentajes horizontales en base a si considera muy/bastante o poco / nada importantes, cada dimensión

Valoración de las dimensiones estratégicas por distrito:



CIUDAD POR LA INNOVACIÓN Y EL EMPLEO (Mejorar la competitividad económica)

DISTRITO	Muy /bastante importante	Indiferente	Poco / nada importante
1	90,5%	0,0%	9,5%
2	98,1%	1,9%	0,0%
3	97,8%	0,0%	2,2%
4	98,0%	0,0%	2,0%
5	96,5%	0,0%	3,5%
6	100,0%	0,0%	0,0%
7	100,0%	0,0%	0,0%
8	100,0%	0,0%	0,0%
9	100,0%	0,0%	0,0%
10	100,0%	0,0%	0,0%
TOTAL	98,3%	0,3%	1,5%

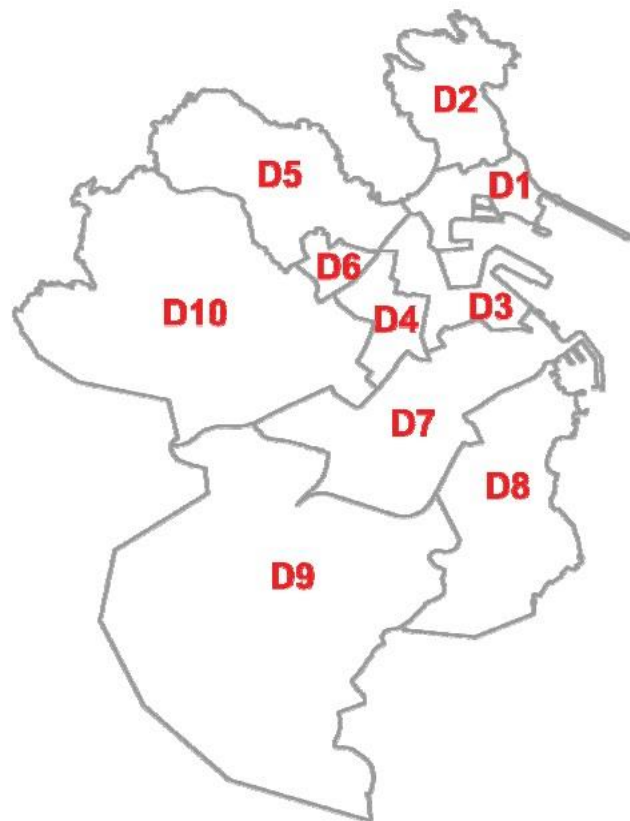
%horizontales

Practicamente todos los distritos de la zona centro y alrededores, consideran clave mejorar la competitividad económica.

*Distritos:

- | | |
|---------------------------------|----------------------------------|
| 1-Ciudad Vieja-Pescadería-Orzán | 6-Agra do Orzán |
| 2-Monte Alto-Adormideras | 7-Os Castros-Elviña-O Castrillón |
| 3-Ensanche-Cuatro Caminos | 8-Eirís-As Xubias |
| 4-Os Mallos-Sagrada Familia | 9-Mesoiro-Castro de Elviña |
| 5-Riazor-Labañou-Os Rosales | 10-A Grela-Bens |

Valoración de las dimensiones estratégicas por distrito:



*Distritos:

- | | |
|---------------------------------|----------------------------------|
| 1-Ciudad Vieja-Pescadería-Orzán | 6-Agra do Orzán |
| 2-Monte Alto-Adormideras | 7-Os Castros-Elviña-O Castrillón |
| 3-Ensanche-Cuatro Caminos | 8-Eirís-As Xubias |
| 4-Os Mallos-Sagrada Familia | 9-Mesoiro-Castro de Elviña |
| 5-Riazor-Labañou-Os Rosales | 10-A Grela-Bens |

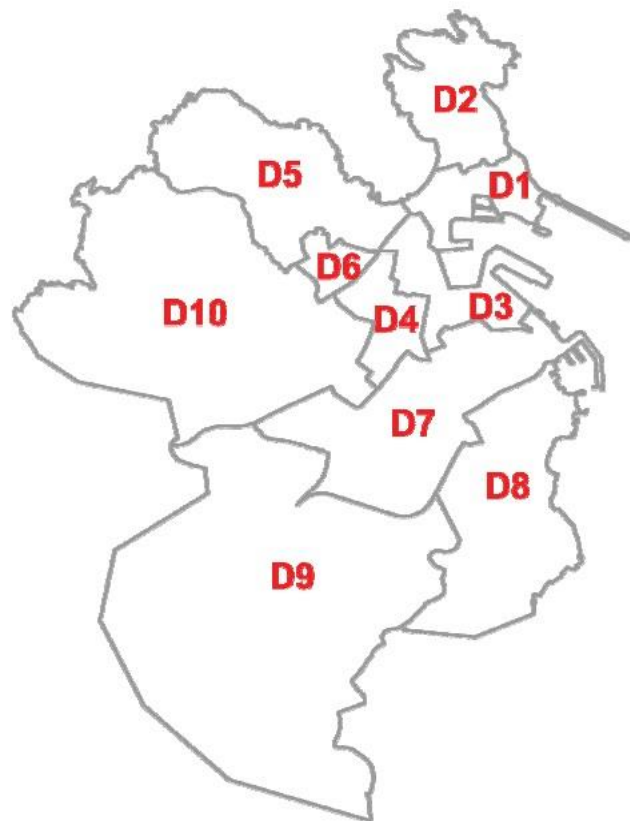
CIUDAD POR EL TALENTO (Mejorar la educación, cultura y ciencia)

DISTRITO	Muy /bastante importante	Indiferente	Poco / nada importante
1	100,0%	0,0%	0,0%
2	100,0%	0,0%	0,0%
3	97,8%	0,0%	2,2%
4	98,0%	2,0%	0,0%
5	98,2%	0,0%	1,8%
6	97,9%	2,1%	0,0%
7	96,5%	2,3%	1,2%
8	100,0%	0,0%	0,0%
9	100,0%	0,0%	0,0%
10	100,0%	0,0%	0,0%
TOTAL	98,3%	1,0%	0,7%

%horizontales

Mejorar la educación, cultura y ciencia era aspecto en el que coincidía toda la ciudad con gran interés, en este caso destaca el casco más antiguo junto con los barrios o distritos de la periferia.

Valoración de las dimensiones estratégicas por distrito:



*Distritos:

- | | |
|---------------------------------|----------------------------------|
| 1-Ciudad Vieja-Pescadería-Orzán | 6-Agra do Orzán |
| 2-Monte Alto-Adormideras | 7-Os Castros-Elviña-O Castrillón |
| 3-Ensanche-Cuatro Caminos | 8-Eirís-As Xubias |
| 4-Os Mallos-Sagrada Familia | 9-Mesoiro-Castro de Elviña |
| 5-Riazor-Labañou-Os Rosales | 10-A Grela-Bens |

CORUÑA VERDE Y AZUL (Mejorar sostenibilidad)

DISTRITO	Muy /bastante importante	Indiferente	Poco / nada importante
1	90,5%	0,0%	9,5%
2	96,2%	3,8%	0,0%
3	97,8%	0,0%	2,2%
4	96,1%	0,0%	3,9%
5	98,2%	1,8%	0,0%
6	97,9%	2,1%	0,0%
7	95,2%	2,4%	2,4%
8	100,0%	0,0%	0,0%
9	94,4%	5,6%	0,0%
10	91,7%	0,0%	8,3%
TOTAL	96,3%	1,8%	2,0%

%horizontales

El distrito 8 (Eirís-As Xubias) se muestra como el más preocupado por mejorar la sostenibilidad ya que un 100% de los coruñeses allí residentes lo considera muy o bastante importante.

Valoración de las dimensiones estratégicas por distrito:



*Distritos:

- | | |
|---------------------------------|----------------------------------|
| 1-Ciudad Vieja-Pescadería-Orzán | 6-Agra do Orzán |
| 2-Monte Alto-Adormideras | 7-Os Castros-Elviña-O Castrillón |
| 3-Ensanche-Cuatro Caminos | 8-Eirís-As Xubias |
| 4-Os Mallos-Sagrada Familia | 9-Mesoiro-Castro de Elviña |
| 5-Riazor-Labañou-Os Rosales | 10-A Grela-Bens |

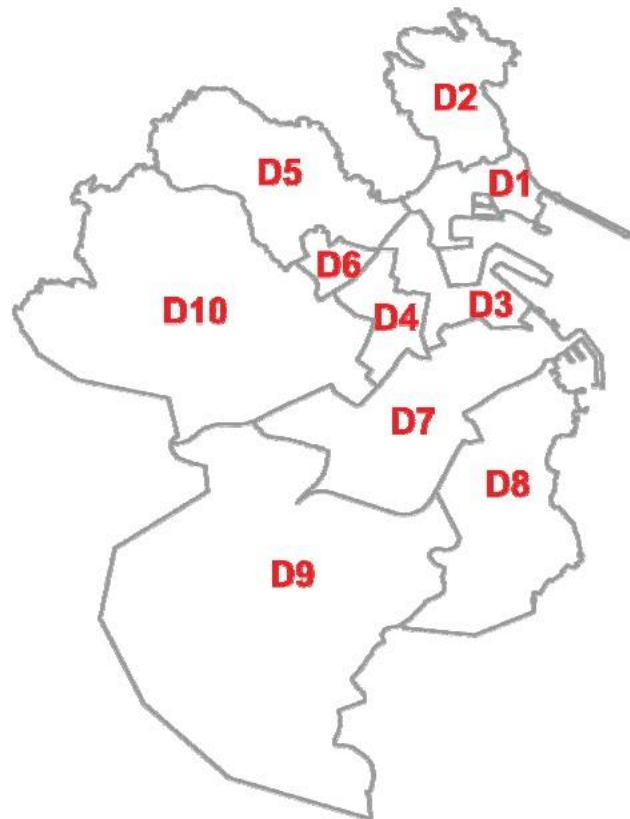
CIUDAD DE BIENESTAR (Mejorar la calidad de vida)

DISTRITO	Muy /bastante importante	Indiferente	Poco / nada importante
1	95,0%	5,0%	0,0%
2	94,2%	5,8%	0,0%
3	97,8%	0,0%	2,2%
4	96,0%	2,0%	2,0%
5	82,5%	14,0%	3,5%
6	95,8%	2,1%	2,1%
7	95,3%	1,2%	3,5%
8	100,0%	0,0%	0,0%
9	94,1%	5,9%	0,0%
10	92,3%	7,7%	0,0%
TOTAL	93,8%	4,2%	2,0%

%horizontales

*El **distrito 8 (Eirís-As Xubias)** destaca frente al resto por tener un 100% de residentes que consideran muy importante mejorar la calidad de vida de los ciudadanos de A Coruña.*

Valoración de las dimensiones estratégicas por distrito:



*Distritos:

- 1-Ciudad Vieja-Pescadería-Orzán
- 2-Monte Alto-Adormideras
- 3-Ensanche-Cuatro Caminos
- 4-Os Mallos-Sagrada Familia
- 5-Riazor-Labañou-Os Rosales
- 6-Agra do Orzán
- 7-Os Castros-Elviña-O Castrillón
- 8-Eirís-As Xubias
- 9-Mesoiro-Castro de Elviña
- 10-A Grela-Bens

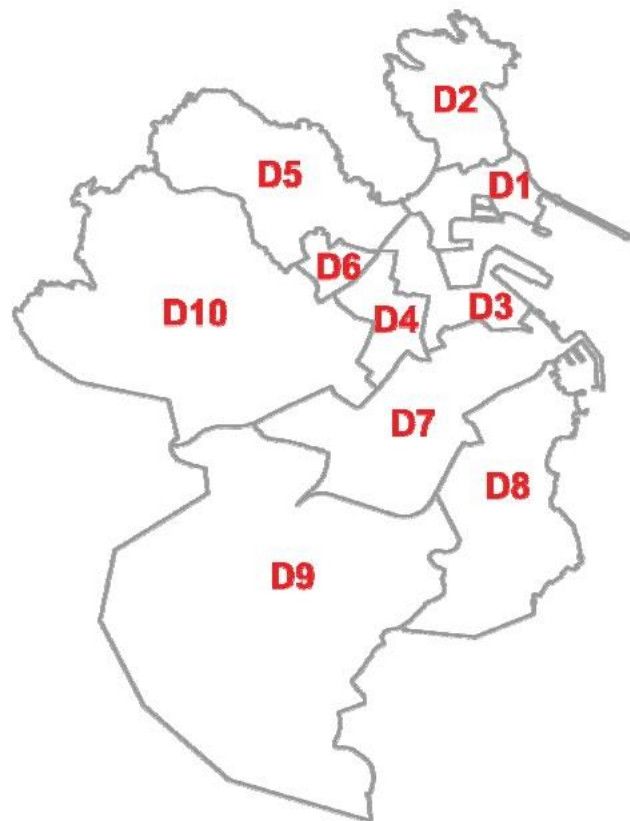
CIUDAD QUE CUIDA SU PASADO (Mejorar el sentido de pertenencia)

DISTRITO	Muy /bastante importante	Indiferente	Poco / nada importante
1	85,7%	4,8%	9,5%
2	94,1%	5,9%	0,0%
3	95,6%	2,2%	2,2%
4	100,0%	0,0%	0,0%
5	92,9%	0,0%	7,1%
6	91,5%	2,1%	6,4%
7	92,9%	1,2%	5,9%
8	93,3%	0,0%	6,7%
9	82,4%	0,0%	17,6%
10	83,3%	0,0%	16,7%
TOTAL	93,0%	1,8%	5,3%

%horizontales

El distrito 4 (Os Mallos-Sagrada Familia) es el que más interés tiene en mejorar el sentido de pertenencia, con un 100% de los coruñeses allí residentes lo considera muy o bastante importante.

Valoración de las dimensiones estratégicas por distrito:



*Distritos:

- 1-Ciudad Vieja-Pescadería-Orzán
- 2-Monte Alto-Adormideras
- 3-Ensanche-Cuatro Caminos
- 4-Os Mallos-Sagrada Familia
- 5-Riazor-Labañou-Os Rosales
- 6-Agra do Orzán
- 7-Os Castros-Elviña-O Castrillón
- 8-Eirís-As Xubias
- 9-Mesoiro-Castro de Elviña
- 10-A Grela-Bens

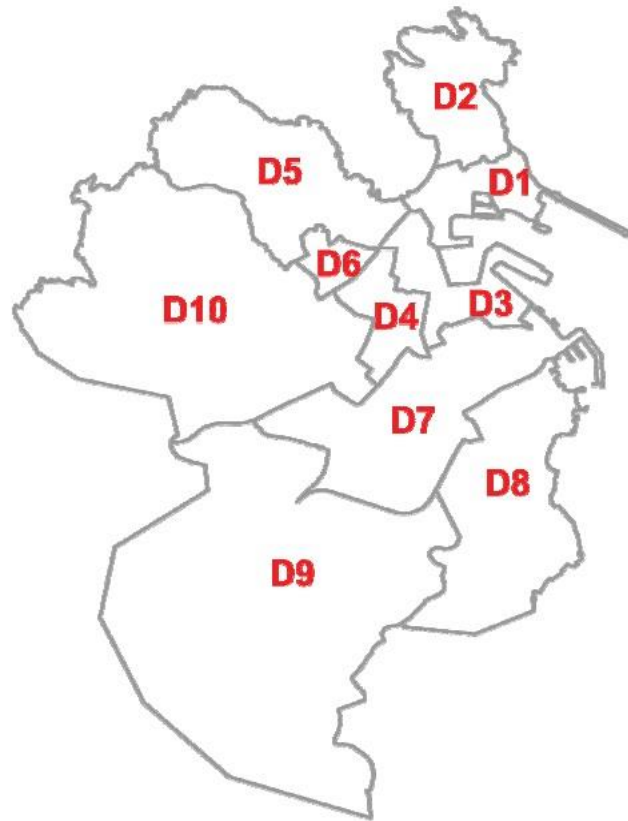
CIUDAD INCLUSIVA Y ACCESIBLE (Disminuir las desigualdades)

DISTRITO	Muy /bastante importante	Indiferente	Poco / nada importante
1	85,7%	4,8%	9,5%
2	96,2%	3,8%	0,0%
3	91,1%	2,2%	6,7%
4	92,2%	3,9%	3,9%
5	92,9%	1,8%	5,4%
6	100,0%	0,0%	0,0%
7	90,6%	2,4%	7,1%
8	100,0%	0,0%	0,0%
9	88,2%	0,0%	11,8%
10	91,7%	0,0%	8,3%
TOTAL	93,0%	2,3%	4,8%

%horizontales

Los **distritos 6 (Agra del Orzán) y e 8 (Eirís-As Xubias)** son los que manifiestan una mayor preocupación por mejorar la ciudad haciendola inclusiva y accesible para evitar las desigualdades.

Valoración de las dimensiones estratégicas por distrito:



*Distritos:

- 1-Ciudad Vieja-Pescadería-Orzán
- 2-Monte Alto-Adormideras
- 3-Ensanche-Cuatro Caminos
- 4-Os Mallos-Sagrada Familia
- 5-Riazor-Labañou-Os Rosales
- 6-Agra do Orzán
- 7-Os Castros-Elviña-O Castrillón
- 8-Eirís-As Xubias
- 9-Mesoiro-Castro de Elviña
- 10-A Grela-Bens

CIUDAD QUE PIENSA CON SUS CIUDADANOS

(Mejorar la participación ciudadana)

DISTRITO	Muy /bastante importante	Indiferente	Poco / nada importante
1	95,2%	4,8%	0,0%
2	82,4%	5,9%	11,8%
3	88,6%	2,3%	9,1%
4	90,0%	2,0%	8,0%
5	73,2%	3,6%	23,2%
6	88,9%	8,9%	2,2%
7	80,7%	4,8%	14,5%
8	66,7%	6,7%	26,7%
9	94,1%	0,0%	5,9%
10	66,7%	8,3%	25,0%
TOTAL	83,2%	4,6%	12,2%

%horizontales

El distrito 1 (Ciudad Vieja-Pescadería-Orzán) posee un mayor número de ciudadanos que desean mejorar la participación ciudadana.

Valoración de las dimensiones estratégicas por distrito:



*Distritos:

- | | |
|---------------------------------|----------------------------------|
| 1-Ciudad Vieja-Pescadería-Orzán | 6-Agra do Orzán |
| 2-Monte Alto-Adormideras | 7-Os Castros-Elviña-O Castrillón |
| 3-Ensanche-Cuatro Caminos | 8-Eirís-As Xubias |
| 4-Os Mallos-Sagrada Familia | 9-Mesoiro-Castro de Elviña |
| 5-Riazor-Labañou-Os Rosales | 10-A Grela-Bens |

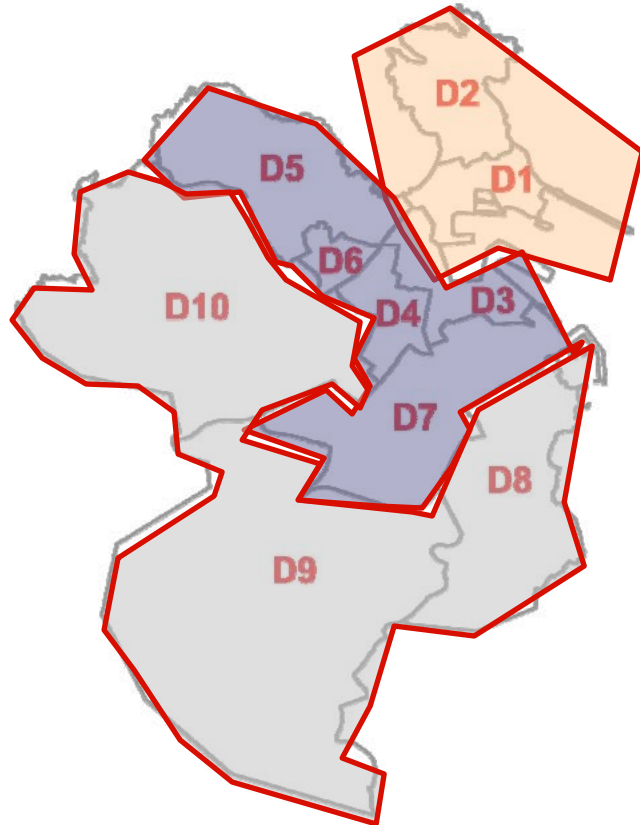
CIUDAD CON SENTIDO DE DIPLOMACIA URBANA (Mejorar las relaciones con otras instituciones y organizaciones)

DISTRITO	Muy /bastante importante	Indiferente	Poco / nada importante
1	57,1%	23,8%	19,0%
2	60,8%	23,5%	15,7%
3	52,4%	11,9%	35,7%
4	66,0%	18,0%	16,0%
5	68,1%	12,8%	19,1%
6	65,2%	10,9%	23,9%
7	61,7%	13,6%	24,7%
8	57,1%	0,0%	42,9%
9	70,6%	11,8%	17,6%
10	63,6%	9,1%	27,3%
TOTAL	62,4%	14,7%	22,9%

%horizontales

El distrito 9 (Mesoiro-Castro de Elviña) es donde localizamos el mayor interés en mejorar las relaciones con otras instituciones y organizaciones.

Valoración de las dimensiones estratégicas por zona:



DISTRITO 1 Y 2: BARRIOS DEL CASCO HISTÓRICO

(ordenadas de mayor importancia a menor)

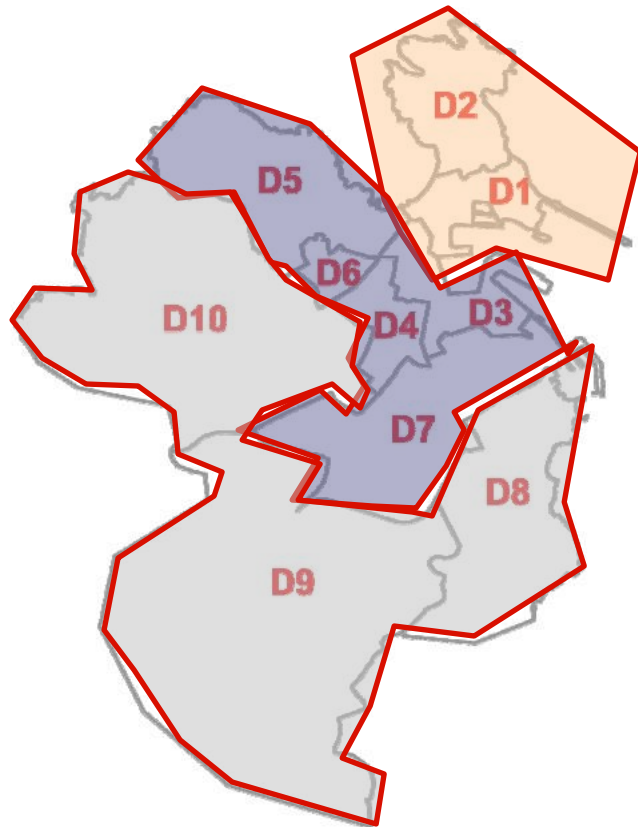
DIMENSIÓN	Muy / bastante importante	Indiferente	Poco /nada importante
Educación y cultura	100,0%	0,0%	0,0%
Inversión económica y empleo	95,9%	1,4%	2,7%
Cuidado del medio ambiente	94,4%	2,8%	2,8%
Mejora del bienestar (vivienda, salud,	94,4%	5,6%	0,0%
Lucha por la igualdad y no discriminación	93,2%	4,1%	2,7%
Cuidado del patrimonio cultural y natural	91,7%	5,6%	2,8%
Participación ciudadana en el gobierno de la ciudad	85,9%	5,6%	8,5%
Liderazgo del área metropolitana	58,9%	23,3%	17,8%

% verticales de respuesta múltiple

*Distritos:

- | | |
|---------------------------------|----------------------------------|
| 1-Ciudad Vieja-Pescadería-Orzán | 6-Agra do Orzán |
| 2-Monte Alto-Adormideras | 7-Os Castros-Elviña-O Castrillón |
| 3-Ensanche-Cuatro Caminos | 8-Eirís-As Xubias |
| 4-Os Mallos-Sagrada Familia | 9-Mesoiro-Castro de Elviña |
| 5-Riazor-Labañou-Os Rosales | 10-A Grela-Bens |

Valoración de las dimensiones estratégicas por zona:



DISTRITOS 3,4,5,6 Y 7 : BARRIOS CENTRALES

(ordenadas de mayor importancia a menor)

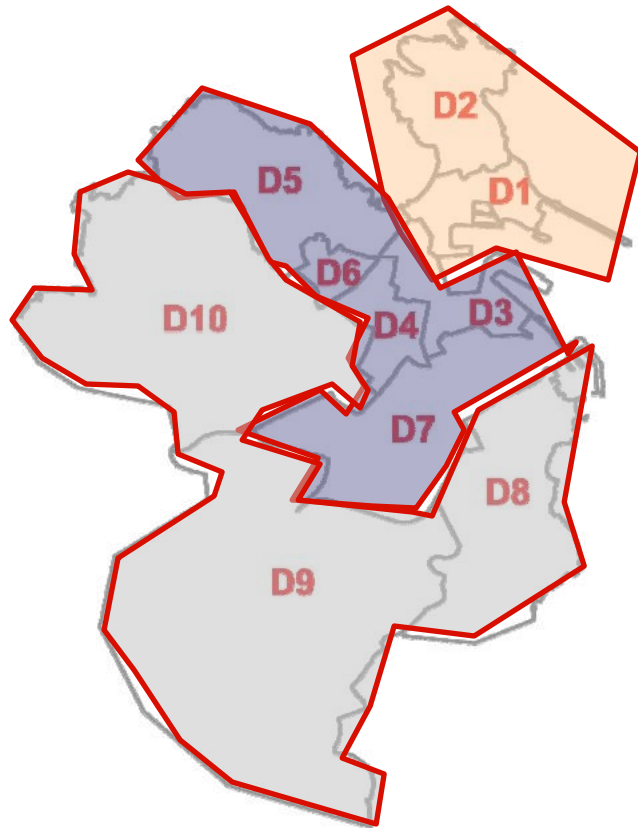
DIMENSIÓN	Muy / bastante importante	Indiferente	Poco /nada importante
Inversión económica y empleo	98,6%	0,0%	1,4%
Educación y cultura	97,5%	1,4%	1,1%
Cuidado del medio ambiente	97,2%	1,4%	1,4%
Cuidado del patrimonio cultural y natural	94,7%	0,7%	4,6%
Mejora del bienestar (vivienda, salud, seguridad...)	93,7%	3,9%	2,5%
Lucha por la igualdad y no discriminación	93,6%	1,8%	4,6%
Participación ciudadana en el gobierno de la ciudad	83,2%	3,9%	12,9%
Liderazgo del área metropolitana	63,0%	13,6%	23,4%

% verticales de respuesta múltiple

*Distritos:

- | | |
|---------------------------------|----------------------------------|
| 1-Ciudad Vieja-Pescadería-Orzán | 6-Agra do Orzán |
| 2-Monte Alto-Adormideras | 7-Os Castros-Elviña-O Castrillón |
| 3-Ensanche-Cuatro Caminos | 8-Eirís-As Xubias |
| 4-Os Mallos-Sagrada Familia | 9-Mesoiro-Castro de Elviña |
| 5-Riazor-Labañou-Os Rosales | 10-A Grela-Bens |

Valoración de las dimensiones estratégicas por zona:



DISTRITOS 8,9 Y 10 : BARRIOS PERIFERIA

(ordenadas de mayor importancia a menor)

DIMENSIÓN	Muy / bastante importante	Indiferente	Poco /nada importante
Educación y cultura	100,0%	0,0%	0,0%
Inversión económica y empleo	100,0%	0,0%	0,0%
Mejora del bienestar (vivienda, salud, seguridad...)	95,5%	4,5%	0,0%
Cuidado del medio ambiente	95,3%	2,3%	2,3%
Lucha por la igualdad y no discriminación	93,0%	0,0%	7,0%
Cuidado del patrimonio cultural y natural	88,4%	0,0%	11,6%
Participación ciudadana en el gobierno de la ciudad	80,5%	2,4%	17,1%
Liderazgo del área metropolitana	65,1%	7,0%	27,9%

% verticales de respuesta múltiple

*Distritos:

- | | |
|---------------------------------|----------------------------------|
| 1-Ciudad Vieja-Pescadería-Orzán | 6-Agra do Orzán |
| 2-Monte Alto-Adormideras | 7-Os Castros-Elviña-O Castrillón |
| 3-Ensanche-Cuatro Caminos | 8-Eirís-As Xubias |
| 4-Os Mallos-Sagrada Familia | 9-Mesoiro-Castro de Elviña |
| 5-Riazor-Labañou-Os Rosales | 10-A Grela-Bens |

VALORACIÓN DE LAS 8 DIMENSIONES

DIMENSIONES ESTRATÉGICAS

PRIORITARIAS:

CIUDAD POR LA INNOVACIÓN Y EL EMPLEO
(Mejorar la competitividad económica)

CIUDAD POR EL TALENTO
(Mejorar la educación, cultura y ciencia)

CIUDAD DE BIENESTAR
(Mejorar la calidad de vida)

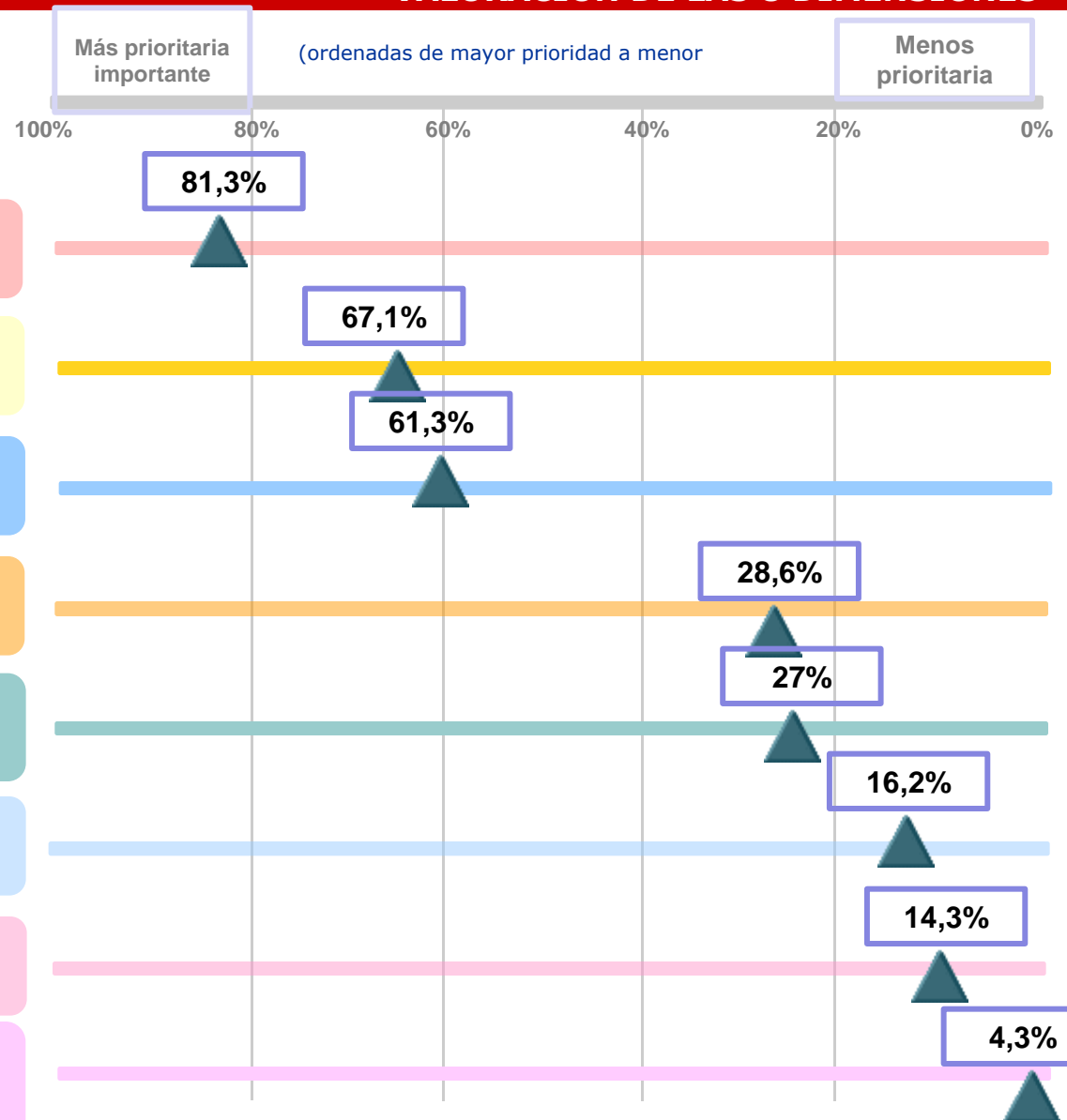
CIUDAD INCLUSIVA Y ACCESIBLE
(Disminuir las desigualdades)

CORUÑA VERDE Y AZUL
(Mejorar sostenibilidad)

CIUDAD QUE CUIDA SU PASADO
(Mejorar el sentido de pertenencia)

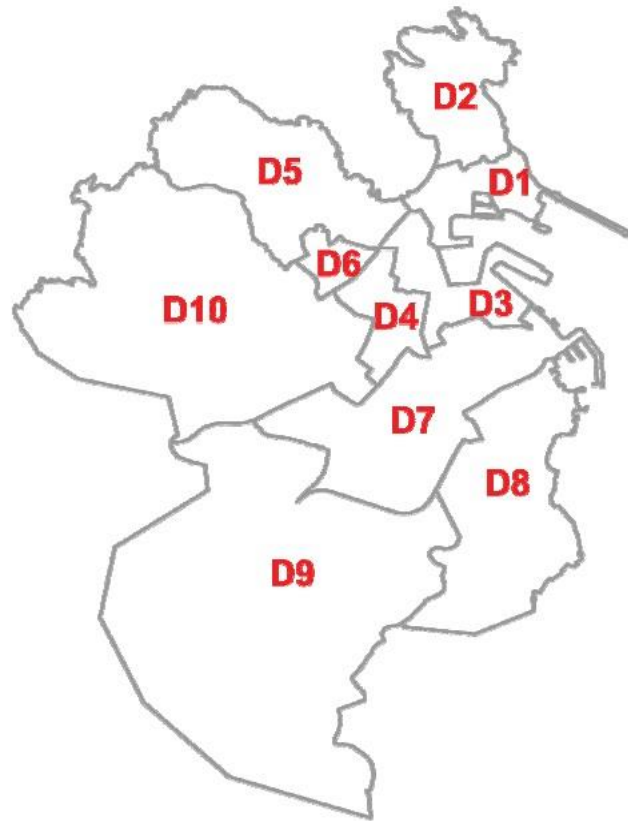
CIUDAD QUE PIENSA CON SUS CIUDADANOS
(Mejorar la participación ciudadana)

CIUDAD CON SENTIDO DE DIPLOMACIA URBANA
(Mejorar las relaciones con otras instituciones y organizaciones)



Porcentaje de respuesta múltiple acerca de cuáles son las 3 líneas prioritarias

dimensiones estratégicas prioritarias por distrito:



1. Ciudad Vieja-Pescadería-Orzán

Inversión económica y empleo	74,2%
Educación y cultura	69,2%
Mejora del bienestar	65,8%

2. Monte Alto-Adormideras

Inversión económica y empleo	76,1%
Mejora del bienestar	69,4%
Educación y cultura	67,9%

3. Ensanche-Cuatro Caminos

Inversión económica y empleo	77,1%
Mejora del bienestar	52,3%
Educación y culotura	52,2%

4. Os Mallos- Sagrada Familia

Inversión económica y empleo	86,4%
Mejora del bienestar	68,3%
Educación y cultura	67,5%

5. Riazor-Labañou-Os Rosales

Inversión económica y empleo	80,5%
Educación y cultura	54,6%
Mejora del bienestar	50%

6. Agra do Orzán

Educación y cultura	84,1%
Inversión económica y empleo	79,1%
Mejora del bienestar	51,8%

7. Os Castros- Elviña-O Castrillón

Inversión económica y empleo	85,8%
Educación y cultura	67,5%
Mejora del bienestar	64,7%

8. Eirís-As Xubias

Inversión económica y empleo	83,3%
Mejora del bienestar	80,4%
Educación y cultura	72%

9. Mesoiro-Castro de Elviña

Educación y cultura	88,7%
Inversión económica y empleo	83,3%
Mejora del bienestar	60,4%

10. A Grela-Bens

Inversión económica y empleo	83,7%
Educación y cultura	67,7%
Mejora de bienestar	64%

DIMENSIONES ESTRATÉGICAS PRIORITARIAS:

CIUDAD POR LA INNOVACIÓN Y EL EMPLEO
(Mejorar la competitividad económica)

4. Os Mallos- Sagrada Familia

CIUDAD POR EL TALENTO
(Mejorar la educación, cultura y ciencia)

9. Mesoiro-Castro de Elviña

CIUDAD DE BIENESTAR
(Mejorar la calidad de vida)

8. Eirís-As Xubias

CIUDAD INCLUSIVA Y ACCESIBLE
(Disminuir las desigualdades)

3. Ensanche-Cuatro Caminos

CORUÑA VERDE Y AZUL
(Mejorar sostenibilidad)

5. Riazor-Labañou-Os Rosales

CIUDAD QUE CUIDA SU PASADO
(Mejorar el sentido de pertenencia)

9. Mesoiro-Castro de Elviña

CIUDAD QUE PIENSA CON SUS CIUDADANOS
(Mejorar la participación ciudadana)

6. Agra do Orzán

CIUDAD CON SENTIDO DE DIPLOMACIA URBANA
(Mejorar las relaciones con otras instituciones y organizaciones)

1. Ciudad Vieja- Pescadería-Orzán

3. Ensanche-Cuatro Caminos

dimensiones estratégicas prioritarias por distrito:

(ordenadas de mayor prioridad a menor)

Porcentajes verticales de respuesta múltiple acerca de cuáles son las líneas prioritarias de actuación

Dimensiones estratégicas prioritarias por distrito, desglose de datos:

(ordenadas de mayor prioridad a menor)

DIMENSIÓN	DISTRITO									
	1	2	3	4	5	6	7	8	9	10
Inversión económica y empleo	74,2%	76,1%	77,1%	86,4%	80,5%	79,1%	85,8%	83,3%	83,3%	83,7%
Educación y cultura	69,2%	67,9%	52,2%	67,5%	54,6%	84,1%	67,5%	72,0%	88,7%	64,0%
Mejora del bienestar (vivienda, salud, seguridad...)	65,8%	69,4%	52,3%	68,3%	50,0%	51,8%	64,7%	80,4%	60,4%	67,7%
Lucha por la igualdad y no discriminación	38,6%	24,5%	42,3%	18,8%	39,2%	18,5%	30,0%	20,2%	8,7%	36,3%
Cuidado del medio ambiente	21,9%	29,0%	32,9%	24,7%	37,8%	29,6%	22,8%	22,2%	19,3%	0,0%
Cuidado del patrimonio cultural y natural	15,4%	18,4%	28,8%	14,7%	16,1%	7,5%	6,1%	15,4%	39,6%	42,5%
Participación ciudadana en el gobierno de la ciudad	7,7%	11,7%	7,2%	14,9%	16,8%	24,7%	18,5%	6,4%	0,0%	5,8%
Liderazgo del área metropolitana	7,2%	2,9%	7,2%	4,6%	4,9%	4,8%	4,4%	0,0%	0,0%	0,0%

% verticales de respuesta múltiple

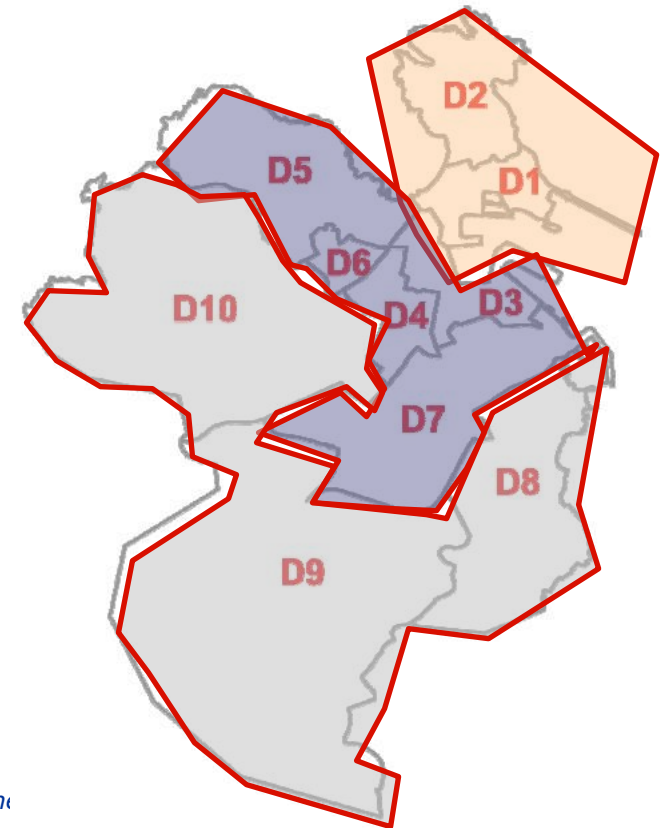
La **"inversión económica y de empleo"**, la de **"educación y cultura"** o el de la **"mejora del bienestar"**, son las tres dimensiones más citadas por los coruñeses en general. La tabla superior destaca para cada dimensión el distrito que más ha destacado.

dimensiones estratégicas prioritarias por Zonas:

(ordenadas de mayor prioridad a menor)

DIMENSIÓN	ZONAS *		
	Casco histórico	Barrios centrales	Barrios periferia
Inversión económica y empleo	75,6%	82,4%	83,4%
Educación y cultura	68,2%	65,3%	76,4%
Mejora del bienestar (vivienda, salud, seguridad...)	68,4%	58,3%	68,9%
Lucha por la igualdad y no discriminación	28,5%	29,9%	20,2%
Cuidado del medio ambiente	27,0%	28,8%	14,8%
Cuidado del patrimonio cultural y natural	17,5%	13,4%	32,7%
Participación ciudadana en el gobierno de la ciudad	10,6%	16,8%	3,7%
Liderazgo del área metropolitana	4,2%	5,0%	0,0%

% verticales de respuesta múltiple



En un análisis concentrando los distritos en macroáreas o zonas, siguen apareciendo las 3 dimensiones:

"Inversión económica y empleo", "Educación y cultura" o "Mejora del bienestar" como prioritarias, aunque destacan datos como el interés por el **"patrimonio cultural y natural"** de quienes viven en **barrios más alejados del centro**, o sobre el interés en la **"participación ciudadana"** de los **barrios más céntricos**.

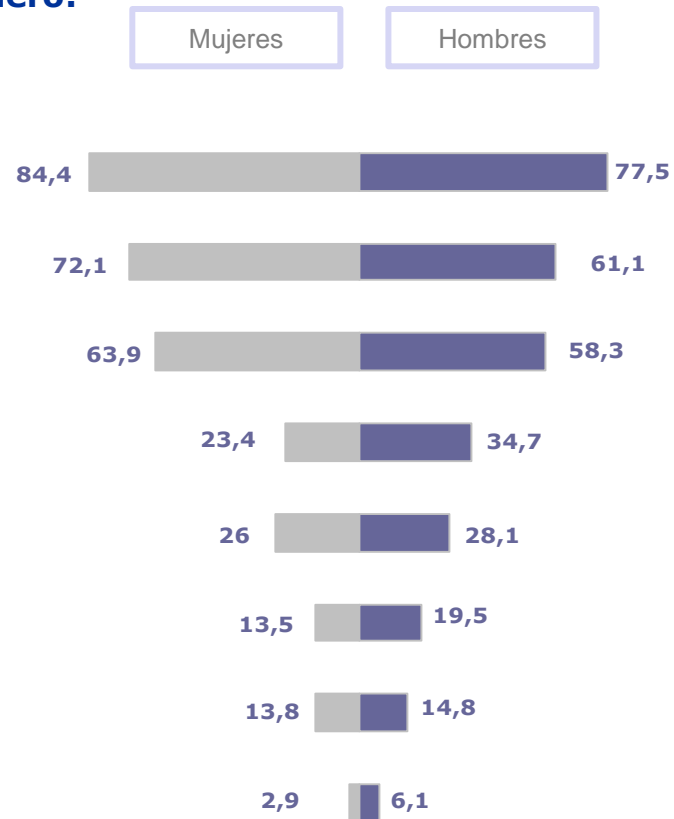
*Zonas:

- a) 'Casco histórico' comprende los distritos 1 (Ciudad Vieja-Pescadería-Orzán) y 2(Monte Alto-Adormideras)
- b) 'Barrios centrales' comprende los distritos 3 (Ensanche-Cuatro Caminos) , 4 (Os Mallos-Sagrada Familia), 5 (Riazor, Labañou-Os Rosales), 6 (Agra do Orzán) , 7 (Os Castros-Elviña-O Castrillón).
- c) 'Barrios de la periferia' comprende los distritos 8 (Eirías-As Xubias), 9 (Mesoiro, Castro de Elviña), 10 (A Grela-Bens)

Dimensiones estratégicas prioritarias por Género:

(ordenadas de mayor prioridad a menor)

DIMENSIÓN
Inversión económica y empleo
Educación y cultura
Mejora del bienestar (vivienda, salud, seguridad...)
Lucha por la igualdad y no discriminación
Cuidado del medio ambiente
Cuidado del patrimonio cultural y natural
Participación ciudadana en el gobierno de la ciudad
Liderazgo del área metropolitana



El género de los habitantes en A Coruña, muestra como los coruñeses y coruñesas priorizan prácticamente lo mismo, con ligeras diferencias en cada dimensión. Una diferencia destacable es la del **"Educación y cultura"**, donde **las coruñesas lo tienen más en cuenta como prioritario**, consideran en casi 10,1 puntos porcentuales más necesaria esta dimensión que los coruñeses. En la dimensión de **"Lucha por la igualdad y no discriminación"** en cambio, hay un **mayor interés masculino** (un 34,7% frente al 23,4% de las mujeres).

Dimensiones estratégicas prioritarias por Edad:

(ordenadas de mayor prioridad a menor)

DIMENSIÓN	EDAD					
	De 18 a 24 años	De 25 a 34 años	De 35 a 44 años	De 45 a 54 años	De 55 a 64 años	De 65 o más años
Inversión económica y empleo	91,7%	88,4%	77,7%	77,3%	79,6%	81,0%
Educación y cultura	33,3%	59,3%	64,9%	70,7%	71,0%	76,7%
Mejora del bienestar (vivienda, salud, seguridad...)	0,0%	51,6%	69,9%	71,9%	75,2%	60,6%
Lucha por la igualdad y no discriminación	58,3%	34,9%	28,7%	22,9%	26,1%	22,8%
Cuidado del medio ambiente	58,3%	30,9%	15,9%	20,4%	22,3%	32,3%
Cuidado del patrimonio cultural y natural	33,3%	20,7%	22,2%	11,1%	8,8%	12,6%
Participación ciudadana en el gobierno de la ciudad	25,0%	8,4%	14,4%	17,0%	13,6%	13,4%
Liderazgo del área metropolitana	0,0%	5,8%	6,4%	8,8%	3,4%	0,7%

% verticales de respuesta múltiple

La edad es un factor clave para considerar importante las dimensiones analizadas: los más jóvenes son los que se preocupan en mayor proporción por el "cuidado del medio ambiente", el "cuidado del patrimonio cultural y natural", la "inversión económica y empleo", la "lucha por la igualdad y no discriminación" o la "participación ciudadana en el gobierno de la ciudad". Dichas prioridades, van disminuyendo a medida que la edad avanza.

Sin embargo, en la dimensión de la "educación y cultura", la preocupación ciudadana va incrementándose a medida que lo hace la edad, alcanzando su máximo en los mayores de 65 años.

Dimensiones estratégicas prioritarias por Ocupación:

(ordenadas de mayor prioridad a menor)

DIMENSIÓN	Ocupación					
	Trabajando por cuenta ajena (empleado, asalariado)	Trabajando por cuenta propia (autónomo o empresario)	Desempleado	Labores del hogar	Estudiante	Jubilado / pensionista
Inversión económica y empleo	79,2%	80,0%	82,6%	86,4%	89,9%	80,3%
Educación y cultura	63,5%	67,5%	66,5%	71,5%	47,0%	77,0%
Mejora del bienestar (vivienda, salud, seguridad...)	68,5%	86,2%	53,5%	54,4%	17,0%	63,5%
Lucha por la igualdad y no discriminación	28,8%	20,8%	37,1%	32,8%	42,0%	21,8%
Cuidado del medio ambiente	23,1%	13,6%	19,4%	27,3%	57,5%	29,3%
Cuidado del patrimonio cultural y natural	15,2%	5,0%	21,5%	14,0%	30,0%	14,5%
Participación ciudadana en el gobierno de la ciudad	13,5%	22,9%	16,8%	10,8%	16,6%	12,3%
Liderazgo del área metropolitana	8,4%	3,9%	2,6%	2,9%	0,0%	1,3%

% verticales de respuesta múltiple

Los **estudiantes** son los que más interés muestran por priorizar dimensiones como **"cuidado del medio ambiente"**, **"cuidado del patrimonio cultural y natural"**, **"inversión económica y empleo"** o la **"lucha por la igualdad y no discriminación"**.

Los **jubilados y pensionistas** (como ya vimos en función de la edad), tienen una mayor preocupación por la **"Educación y la cultura"** que el resto de ciudadanos.

En los **trabajadores**, especialmente aquellos que son **autónomos o empresarios** de la ciudad, destacan los que priorizan medida para la **"mejora del bienestar"** o **"participación ciudadana en el gobierno de la ciudad"**.

Dimensiones estratégicas prioritarias por Nivel de estudios:

(ordenadas de mayor prioridad a menor)

DIMENSIÓN	Nivel de estudios				
	Estudios primarios o similares	Estudios secundarios	Bachillerato	Universitarios medios o similares	Universitarios superiores o similares
Inversión económica y empleo	85,2%	87,5%	80,0%	78,5%	77,9%
Educación y cultura	75,4%	62,1%	57,2%	74,2%	69,3%
Mejora del bienestar (vivienda, salud, seguridad...)	67,7%	37,0%	61,0%	64,8%	66,7%
Lucha por la igualdad y no discriminación	25,7%	43,8%	37,6%	20,7%	20,0%
Cuidado del medio ambiente	21,2%	20,6%	36,8%	20,6%	27,5%
Cuidado del patrimonio cultural y natural	10,1%	27,1%	10,1%	21,5%	18,8%
Participación ciudadana en el gobierno de la ciudad	12,2%	20,1%	14,8%	15,4%	11,1%
Liderazgo del área metropolitana	2,6%	1,8%	2,6%	3,7%	8,7%

% verticales de respuesta múltiple

Hemos destacado las principales diferencias por nivel educativo en cuanto a dimensiones que priorizan los ciudadanos aunque por nivel de estudios apenas encontramos significación en las diferentes respuestas.

1

Acciones propuestas para cada dimensión de la Estrategia Integrada Coruña

2


Valoración de las ocho dimensiones estratégicas

3

Otros aspectos de la ciudadanía de A Coruña

Sentimiento de pertenencia

¿En qué lugar ha nacido Ud.?



Distrito	En el municipio de A Coruña	En otro municipio del área metropolitana	En otro municipio de Galicia	En otro municipio de España	Fuera de España
1	30,0%	0,0%	50,0%	10,0%	10,0%
2	59,6%	3,8%	17,3%	15,4%	3,8%
3	61,4%	2,3%	22,7%	11,4%	2,3%
4	46,0%	10,0%	24,0%	8,0%	12,0%
5	49,1%	8,8%	22,8%	17,5%	1,8%
6	37,5%	10,4%	27,1%	12,5%	12,5%
7	44,2%	8,1%	26,7%	12,8%	8,1%
8	61,5%	7,7%	15,4%	7,7%	7,7%
9	52,9%	0,0%	35,3%	11,8%	0,0%
10	30,8%	15,4%	46,2%	7,7%	0,0%
TOTAL	48,0%	7,0%	26,0%	12,5%	6,5%

%horizontales

Menos de la mitad de los coruñeses entrevistados han nacido en el propio municipio.

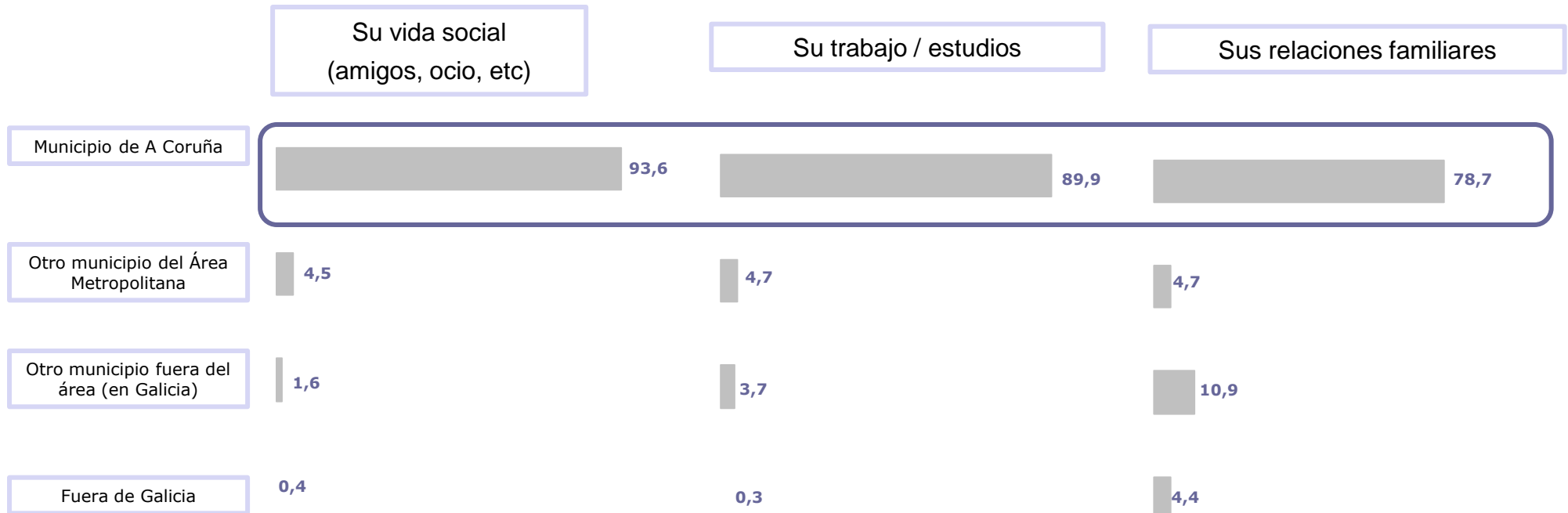
Los **distritos** con **más coruñeses "autóctonos"** son el **3 (Ensanche-Cuatro Caminos)** y el **8 (Eirís- As Xubias)**.

El distrito 10 (A Grela- Bens) o el 1 (Ciudad Vieja- Pescadería-Orzán), son los que están compuestos por mayor gente proveniente de otros municipios.

Base: total de encuestados

Movilidad urbana

De forma más habitual, ¿en donde se desarrolla su..?



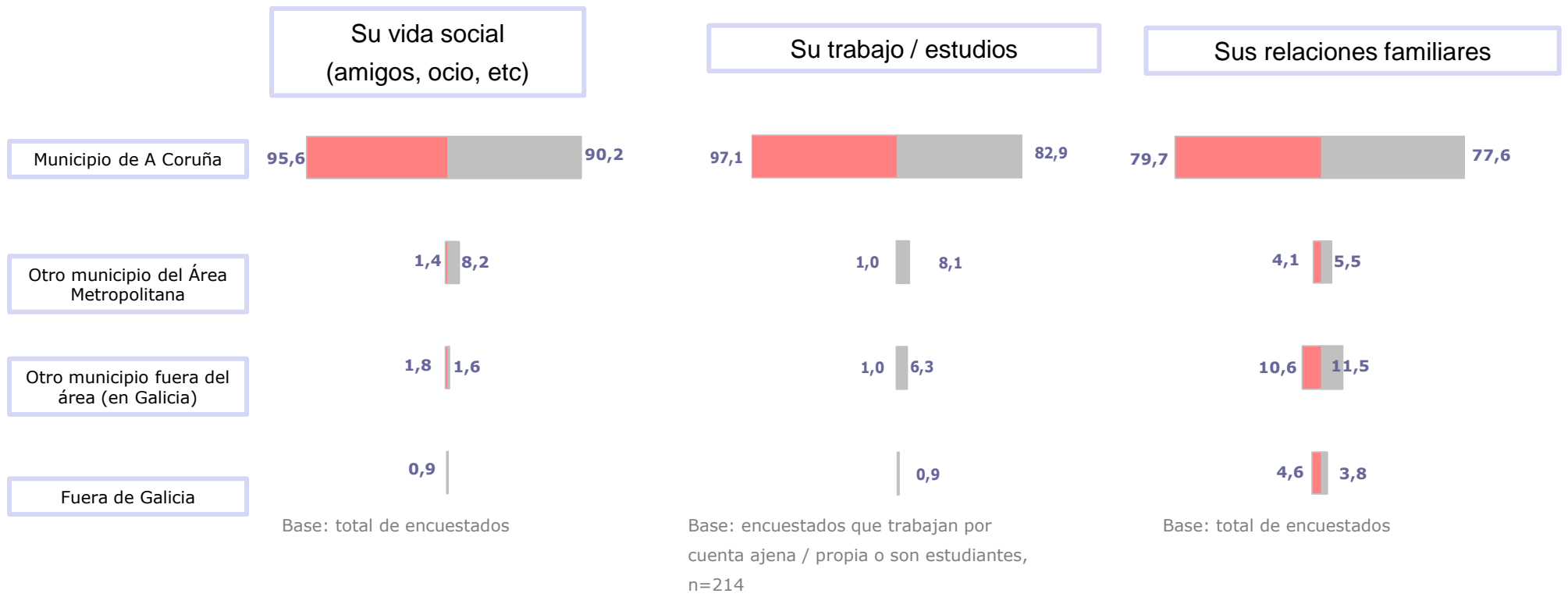
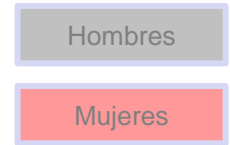
Base: total de encuestados

Base: encuestados que trabajan por cuenta ajena / propia o son estudiantes, n=214

Base: total total de encuestados

Movilidad urbana → por sexo

De forma más habitual, ¿en donde se desarrolla su...?



En las gráficas superiores mostramos la movilidad urbana referida a cada uso "social/ laboral/familiar" en función del género de los coruñeses.

En líneas general vemos como efectivamente el municipio de A Coruña es el lugar hacia donde se dirigen la mayoría de los ciudadanos del municipio, aunque en general las coruñesas realizan más vida social y relaciones familiares en el municipio, mientras que los coruñeses destacan por realizar más desplazamiento a otros municipios por trabajo y estudios.

Movilidad urbana → edad

De forma más habitual, ¿en donde se desarrolla su...?

**Su vida social
(amigos, ocio, etc)**

	Municipio de A Coruña	Otro municipio del área	Fuera del área (pero en Galicia)	Fuera de Galicia
De 18 a 24 años	74,1%	25,9%		
De 25 a 34 años	100,0%			
De 35 a 44 años	88,8%	6,3%	5,0%	
De 45 a 54 años	92,6%	4,4%	1,5%	1,5%
De 55 a 64 años	98,3%	1,7%		
Más de 65 años	95,4%	1,9%	1,9%	0,9%
TOTAL	93,3%	4,5%	1,7%	0,5%

%horizontales

Movilidad urbana → edad

De forma más habitual, ¿en donde se desarrolla su...?

Su trabajo / estudios

	Municipio de A Coruña	Otro municipio del área	Fuera del área (pero en Galicia)	Fuera de Galicia
De 18 a 24 años	100,0%			
De 25 a 34 años	95,1%	4,9%		
De 35 a 44 años	89,6%	4,5%	6,0%	
De 45 a 54 años	82,7%	9,6%	1,9%	
De 55 a 64 años	87,1%	3,2%	6,5%	3,2%
Más de 65 años	50,0%		50,0%	
TOTAL	89,9%	4,7%	3,7%	0,3%

%horizontales

Base: % encuestados que trabajan por cuenta ajena / propia o son estudiantes, n=214

Movilidad urbana → edad

De forma más habitual, ¿en donde se desarrolla su...?

Sus relaciones familiares

	Municipio de A Coruña	Otro municipio del área	Fuera del área (pero en Galicia)	Fuera de Galicia
De 18 a 24 años	74,1%		25,9%	
De 25 a 34 años	86,4%	3,4%	5,1%	5,1%
De 35 a 44 años	76,3%	11,3%	6,3%	6,3%
De 45 a 54 años	73,5%	4,4%	13,2%	2,9%
De 55 a 64 años	78,0%	3,4%	8,5%	8,5%
Más de 65 años	81,5%	2,8%	13,0%	2,8%
TOTAL	78,8%	4,7%	10,7%	4,5%

%horizontales

Movilidad urbana → por distrito

De forma más habitual, ¿en donde se desarrolla su...?

**Su vida social
(amigos, ocio, etc)**

DISTRITO	Municipio de A Coruña	Otro municipio del área	Fuera del área (pero en Galicia)	Fuera de Galicia
1	90,5%	4,8%	4,8%	
2	94,2%	1,9%	1,9%	1,9%
3	81,8%	18,2%		
4	96,0%	4,0%		
5	100,0%			
6	93,6%	4,3%	2,1%	
7	94,1%	3,5%	1,2%	1,2%
8	92,9%	7,1%		
9	88,2%		11,8%	
10	100,0%			
TOTAL	93,6%	4,5%	1,6%	0,4%

% horizontales

*Distritos:

- 1-Ciudad Vieja-Pescadería-Orzán
- 2-Monte Alto-Adormideras
- 3-Ensanche-Cuatro Caminos
- 4-Os Mallos-Sagrada Familia
- 5-Riazor-Labañou-Os Rosales
- 6-Agra do Orzán
- 7-Os Castros-Elviña-O Castrillón
- 8-Eirís-As Xubias
- 9-Mesoiro-Castro de Elviña
- 10-A Grela-Bens

*En general un **93,6%** de los coruñeses hace vida social dentro del propio municipio.*

*Los que residen en el **distrito 3 (Ensanche-Cuatro Caminos)**, son los que más acuden a otros municipios del área metropolitana para sus actividades sociales.*

Movilidad urbana → por distrito

De forma más habitual, ¿en donde se desarrolla su...?

Su trabajo / estudios

DISTRITO	Municipio de A Coruña	Otro municipio del área	Fuera del área (pero en Galicia)	Fuera de Galicia
1	80,0%	10,0%		
2	96,0%		4,0%	
3	87,5%	4,2%	8,3%	
4	88,5%	3,8%	3,8%	
5	93,3%		3,3%	3,3%
6	88,9%	7,4%	3,7%	
7	84,4%	8,9%	4,4%	
8	100,0%			
9	90,9%	9,1%		
10	100,0%			
TOTAL	89,9%	4,7%	3,7%	0,3%

% horizontales

Base: % encuestados que trabajan por cuenta ajena / propia o son estudiantes, n=214

*Distritos:

- 1-Ciudad Vieja-Pescadería-Orzán
- 2-Monte Alto-Adormideras
- 3-Ensanche-Cuatro Caminos
- 4-Os Mallos-Sagrada Familia
- 5-Riazor-Labañou-Os Rosales
- 6-Agra do Orzán
- 7-Os Castros-Elviña-O Castrillón
- 8-Eirís-As Xubias
- 9-Mesoiro-Castro de Elviña
- 10-A Grela-Bens

*El **trabajo o los estudios**, mueven a un **89,9%** de la ciudadanía.*

*Especialmente a los residentes en el distrito **10 (A Grela-Bens)**, próximo a los campus de **Elviña y Zapateira**.*

Movilidad urbana → por distrito

De forma más habitual, ¿en donde se desarrolla su...?

Sus relaciones familiares

DISTRITO	Municipio de A Coruña	Otro municipio del área	Fuera del área (pero en Galicia)	Fuera de Galicia
1	66,7%		23,8%	4,8%
2	75,0%	5,8%	9,6%	5,8%
3	86,7%	4,4%	4,4%	2,2%
4	88,0%	4,0%	4,0%	4,0%
5	77,2%	5,3%	15,8%	1,8%
6	78,7%	6,4%	10,6%	4,3%
7	74,1%	7,1%	10,6%	8,2%
8	85,7%		7,1%	
9	76,5%		23,5%	
10	69,2%	7,7%	15,4%	7,7%
TOTAL	78,3%	5,0%	11,0%	4,5%

% horizontales

*Distritos:

- 1-Ciudad Vieja-Pescadería-Orzán
- 2-Monte Alto-Adormideras
- 3-Ensanche-Cuatro Caminos
- 4-Os Mallos-Sagrada Familia
- 5-Riazor-Labañou-Os Rosales
- 6-Agra do Orzán
- 7-Os Castros-Elviña-O Castrillón
- 8-Eirís-As Xubias
- 9-Mesoiro-Castro de Elviña
- 10-A Grela-Bens

Un **78,3%** de los coruñeses desarrolla sus **relaciones familiares dentro del municipio**.

El dato salientable se refiere a los que viven **en el distrito 1 (Ciudad vieja-Pescadería-Orzán)**, donde interactúan con mayor frecuencia con **otros municipios gallegos** fuera del área de influencia metropolitana.

- ✓ La dimensión económica referida a innovación y empleo, la dimensión cultural referida a educación y cultura, o la ecológica referida a la sostenibilidad, son las tres principales demandas de los coruñeses.
- ✓ A la hora de tomar medidas o proponer actuaciones los coruñeses en cambio priorizan las dos dimensiones que tratan la economía y la cultura, pero situando entre sus prioridades la *dimensión de las necesidades de bienestar o calidad de vida o la social de desigualdad y accesibilidad*.
- ✓ Las propuestas obtenidas para actuar mejorando no solo lo anterior, sino a nivel global como ciudad y como área metropolitana, inciden en los aspectos de fomentar la creación de empleo mediante propuestas que creen negocios, fomenten una industria o atraigan turismo.
- ✓ Otro aspecto también muy destacado es la concienciación ciudadana, ya que en varios ámbitos se requiere la creación de campañas divulgativas, tanto a nivel ecología urbana, como planes de actividades relacionadas con el ocio tanto para menores o mayores, como más actividad cultural (conciertos, exposiciones, actos o jornadas).

- ✓ **Implicar al gobierno municipal en las problemáticas de los barrios, es la forma que proponen los ciudadanos, mediante la creación de estructuras que recojan los problemas por barrio y permita una interacción permanente con la administración.**
- ✓ **A nivel social, obviamente, la prioridad por excelencia se refiere a las ayudas y las cuestiones relaciones con vivienda, de manera que se evite el deterioro del patrimonio (viviendas vacías, falta de alquileres sociales, poca conservación de algunos barrios, ...).**